

Sedna 8 mm čistého designu




P111819

Nabídněte svým zákazníkům originální alternativu k tradiční bílým vypínačům a zásuvkám. S přímočarým designem a elegantními barvami, přináší řada Sedna výhody, které hledáte.



**8 barev
rámečků**

**6 barev
přístrojů**



Jednopólový spínač



Spínač s orientační kontrolkou



Střídavý přepínač s orientační kontrolkou




Tlačítko s orientační kontrolkou



Zásuvka Schuko s dětskými clonkami



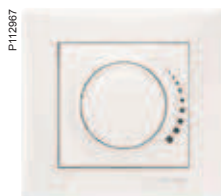
Zásuvka s dětskými clonkami




Dvojité tlačítko ovládače žaluzií



Detektor pohybu




Otočný stmívač




Pokojový termostat



Otočný stmívač s tlačítkovým spínáním



Telefonní + datová zásuvka



TV/R/SAT zásuvka

Dobré technické nápady

Tvůrci řady Sedna se při návrhu snažili myslet na vše, ale v první řadě hlavně na Vás. Kvalita designu odráží všechna vylepšení a dobré nápady, které se skrývají uvnitř samotného výrobku. A právě několik malých plusů znamená jeden velký rozdíl.

Získejte více z Vaší energie



> Teleskopický design

Není třeba věnovat montáži zvláštní pozornost. Teleskopická konstrukce zaručuje perfektní přilnutí na nerovné povrchy a bezproblémové upevnění na každou instalační krabici.



P112170



P112182



P112181

P112172




> Velké barevně rozlišené uvolňující páčky urychlují instalaci

Celá montáž je pak intuitivní a mnohem rychlejší.

> Kolmé rozpěrky

Mechanismus může být umístěn hluboko v krabici a přitom se do ní vkládá jednoduše, protože rozpěrky nezasahují do vodičů.



P112175

> Jasně značení

Není třeba zdlouhavě nic hledat. Vše je jasné, přehledné a snižuje možnost chyby při instalaci.



P112171

> Uspořádané svorky

Vodiče mohou být odizolované v jednotné délce. Pokud jsou vodiče vedeny ze stejné strany, lépe se upevňují v krabici.



P112173

> Otevřené svorky

Není nutno nic odšroubovávat, svorky zásuvek jsou uvolněné, což urychluje instalaci.



P112174

Bezpečnost na prvním místě

> Horní plastové svorky


Skryjí živé části uvnitř v zásuvce.



P112176

> Přesné vedení kabelů

Přívody vodičů jsou tvarovány tak, aby vodiče mohly být připojeny do svorek snadněji a odizolovaná část byla celá skryta uvnitř mechanismu. Předchází se tak vzniku zkratu.



P112178

> Chráněné rozpěrky

Rozpěrky jsou opatřeny plastovou ochranou, zabraňující poranění prstů.




P112142

P112183

Robustní a spolehlivá

> Kovový montážní rámeček

Montážní rámeček je vyroben z pozinkovaného plechu, který je odolný proti korozi a ohybu. Poskytuje při instalaci vynikající pevnost.



P112179

> Silné rozpěrky pro spolehlivou montáž

Dlouhé, robustní rozpěrky jsou zvláště důležité u zásuvek. Ty se mohou během opakovaného používání uvolnit. Silné rozpěrky

udrží zásuvku pevně ve zdi a to i za dlouhodobého používání.



P112180



P112181

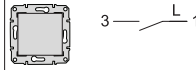
> Podsvětlený spínač

V noci vás v chodbách nebo vstupech navede osvětlený spínač.

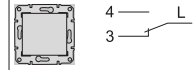
Spínače

10 AX - 250 V AC spínače

Spínač jednopólový, ř. 1, bezšroubový

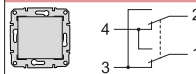


Přepínač střídavý, ř. 6, bezšroubový



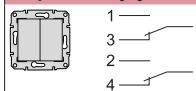
Typ		
<input type="checkbox"/> Polar	SDN0100121	SDN0400121
<input type="checkbox"/> Cream	SDN0100123	SDN0400123
<input type="checkbox"/> Alu	SDN0100160	SDN0400160
<input type="checkbox"/> Titan	SDN0100168	SDN0400168
<input type="checkbox"/> Beige	SDN0100147	SDN0400147
<input type="checkbox"/> Graphite	SDN0100170	SDN0400170

Přepínač křížový, ř. 7, bezšroubový

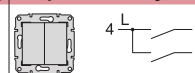


Typ		
<input type="checkbox"/> Polar	SDN0500121	
<input type="checkbox"/> Cream	SDN0500123	
<input type="checkbox"/> Alu	SDN0500160	
<input type="checkbox"/> Titan	SDN0500168	
<input type="checkbox"/> Beige	SDN0500147	
<input type="checkbox"/> Graphite	SDN0500170	

Přepínač dvojitý střídavý, ř. 6+6, bezšroubový

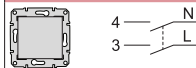


Přepínač sériový, ř. 5, bezšroubový



Typ		
<input type="checkbox"/> Polar	SDN0600121	SDN0300121
<input type="checkbox"/> Cream	SDN0600123	SDN0300123
<input type="checkbox"/> Alu	SDN0600160	SDN0300160
<input type="checkbox"/> Titan	SDN0600168	SDN0300168
<input type="checkbox"/> Beige	SDN0600147	SDN0300147
<input type="checkbox"/> Graphite	SDN0600170	SDN0300170

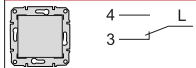
Spínač dvojpólový, ř. 2, bezšroubový



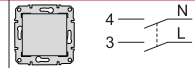
Typ		
<input type="checkbox"/> Polar	SDN0200121	
<input type="checkbox"/> Cream	SDN0200123	
<input type="checkbox"/> Alu	SDN0200160	
<input type="checkbox"/> Titan	SDN0200168	
<input type="checkbox"/> Beige	SDN0200147	
<input type="checkbox"/> Graphite	SDN0200170	

16 AX - 250 V AC spínače


Přepínač střídavý, ř. 6, bezšroubový




Spínač dvojpólový, ř. 2, bezšroubový




Typ		
<input type="checkbox"/> Polar	SDN0400421	SDN0200221
<input type="checkbox"/> Cream	SDN0400423	SDN0200223
<input type="checkbox"/> Alu	SDN0400460	SDN0200260
<input type="checkbox"/> Titan	SDN0400468	SDN0200268
<input type="checkbox"/> Beige	SDN0400447	SDN0200247
<input type="checkbox"/> Graphite	SDN0400470	SDN0200270




SDN0100121




SDN0400121




SDN0500121




SDN0600121




SDN0300121



SDN0200121




SDN0400421



SDN0200221


Spínače v krytí IP44

IP44 10 AX - 250 V AC spínače




SDN0100321

SDN0400521



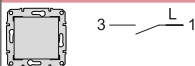
SDN0500321

SDN0200321

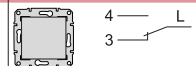


SDN0300421

Spínač jednopólový, ř. 1, bezšroubový

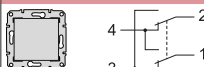


Přepínač střídavý, ř. 6, bezšroubový

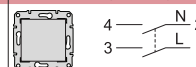


Typ		
<input type="checkbox"/> Polar	SDN0100321	SDN0400521
<input type="checkbox"/> Cream	SDN0100323	SDN0400523
<input type="checkbox"/> Alu	SDN0100360	SDN0400560
<input type="checkbox"/> Titan	SDN0100368	SDN0400568
<input type="checkbox"/> Beige	SDN0100347	SDN0400547
<input type="checkbox"/> Graphite	SDN0100370	SDN0400570

Přepínač křížový, ř. 7, bezšroubový

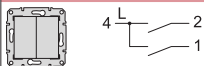


Spínač dvojpólový, ř. 2, bezšroubový



Typ		
<input type="checkbox"/> Polar	SDN0500321	SDN0200321
<input type="checkbox"/> Cream	SDN0500323	SDN0200323
<input type="checkbox"/> Alu	SDN0500360	SDN0200360
<input type="checkbox"/> Titan	SDN0500368	SDN0200368
<input type="checkbox"/> Beige	SDN0500347	SDN0200347
<input type="checkbox"/> Graphite	SDN0500370	SDN0200370


Přepínač sériový, ř. 5, bezšroubový



Typ		
<input type="checkbox"/> Polar	SDN0300421	
<input type="checkbox"/> Cream	SDN0300423	
<input type="checkbox"/> Alu	SDN0300460	
<input type="checkbox"/> Titan	SDN0300468	
<input type="checkbox"/> Beige	SDN0300447	
<input type="checkbox"/> Graphite	SDN0300470	


Spínače s kontrolkou

10 AX - 250 V AC spínače s modrou orientační kontrolkou



SDN1400121

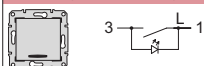
SDN1500121



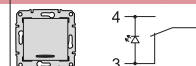
SDN0501121

SDN0300321

Spínač jednopólový, ř. 1, bezšroubový

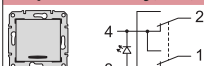


Přepínač střídavý, ř. 6, bezšroubový



Typ		
<input type="checkbox"/> Polar	SDN1400121	SDN1500121
<input type="checkbox"/> Cream	SDN1400123	SDN1500123
<input type="checkbox"/> Alu	SDN1400160	SDN1500160
<input type="checkbox"/> Titan	SDN1400168	SDN1500168
<input type="checkbox"/> Beige	SDN1400147	SDN1500147
<input type="checkbox"/> Graphite	SDN1400170	SDN1500170


Přepínač křížový, ř. 7, bezšroubový



Přepínač sériový, ř. 5, bezšroubový




Typ		
<input type="checkbox"/> Polar	SDN0501121	SDN0300321
<input type="checkbox"/> Cream	SDN0501123	SDN0300323
<input type="checkbox"/> Alu	SDN0501160	SDN0300360
<input type="checkbox"/> Titan	SDN0501168	SDN0300368
<input type="checkbox"/> Beige	SDN0501147	SDN0300347
<input type="checkbox"/> Graphite	SDN0501170	SDN0300370




SDN0400321


SDN0401121




SDN0201121



SDN1500221



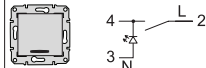
SDN0201221



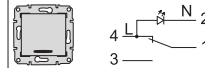
SDN1900121

10 AX - 250 V AC spínače s červenou signalizační kontrolkou

Spínač jednopólový, ř. 1, bezšroubový

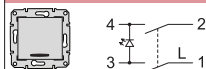


Přepínač střídavý, ř. 6, bezšroubový



Typ	SDN0400321	SDN0401121
<input type="checkbox"/> Polar	SDN0400323	SDN0401123
<input type="checkbox"/> Cream	SDN0400360	SDN0401160
<input type="checkbox"/> Alu	SDN0400368	SDN0401168
<input type="checkbox"/> Titan	SDN0400347	SDN0401147
<input type="checkbox"/> Beige	SDN0400370	SDN0401170
<input type="checkbox"/> Graphite		

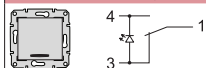
Přepínač dvojpólový, ř. 2, bezšroubový



Typ	SDN0201121
<input type="checkbox"/> Polar	SDN0201123
<input type="checkbox"/> Cream	SDN0201160
<input type="checkbox"/> Alu	SDN0201168
<input type="checkbox"/> Titan	SDN0201147
<input type="checkbox"/> Beige	SDN0201170
<input type="checkbox"/> Graphite	

16 AX - 250 V AC spínače s modrou orientační kontrolkou

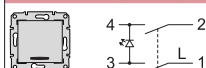
Přepínač střídavý, ř. 6, bezšroubový



Typ	SDN1500221
<input type="checkbox"/> Polar	SDN1500223
<input type="checkbox"/> Cream	SDN1500260
<input type="checkbox"/> Alu	SDN1500268
<input type="checkbox"/> Titan	SDN1500247
<input type="checkbox"/> Beige	SDN1500270
<input type="checkbox"/> Graphite	

16 AX - 250 V AC spínače s červenou signalizační kontrolkou

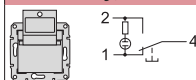
Přepínač dvojpólový, ř. 2, bezšroubový



Typ	SDN0201221
<input type="checkbox"/> Polar	SDN0201223
<input type="checkbox"/> Cream	SDN0201260
<input type="checkbox"/> Alu	SDN0201268
<input type="checkbox"/> Titan	SDN0201247
<input type="checkbox"/> Beige	SDN0201270
<input type="checkbox"/> Graphite	

10 AX - 250 V AC spínač hotelových karet

Mechanický, bezšroubový



Typ	SDN1900121
<input type="checkbox"/> Polar	SDN1900123
<input type="checkbox"/> Cream	SDN1900160
<input type="checkbox"/> Alu	SDN1900168
<input type="checkbox"/> Titan	SDN1900147
<input type="checkbox"/> Beige	SDN1900170
<input type="checkbox"/> Graphite	


Ovládače žaluzii Tlačítka




SDN1300321




SDN1300121




SDN1200121




SDN0700121




• SDN0800121



SDN0900121



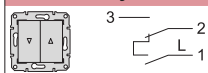
SDN0420121



SDN1100121

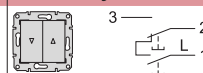
10 AX - 250 V AC ovládače žaluzii

Spínač jendopólový bezšroubový s mechanickým blokováním



Typ		
<input type="checkbox"/> Polar	SDN1300321	SDN1300121
<input type="checkbox"/> Cream	SDN1300323	SDN1300123
<input type="checkbox"/> Alu	SDN1300360	SDN1300160
<input type="checkbox"/> Titan	SDN1300368	SDN1300168
<input type="checkbox"/> Beige	SDN1300347	SDN1300147
<input type="checkbox"/> Graphite	SDN1300370	SDN1300170

Tlačítko dvojitě bezšroubové s elektrickým blokováním



10 AX - 250 V AC tlačítkový ovládač s táhlem

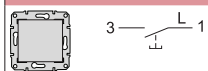
Bežšroubové tlačítko s táhlem



Typ		
<input type="checkbox"/> Polar	SDN1200121	
<input type="checkbox"/> Cream	SDN1200123	
<input type="checkbox"/> Alu	SDN1200160	
<input type="checkbox"/> Titan	SDN1200168	
<input type="checkbox"/> Beige	SDN1200147	
<input type="checkbox"/> Graphite	SDN1200170	

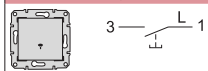
10 AX - 250 V AC tlačítka

Bezšroubové tlačítko



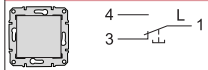
Typ		
<input type="checkbox"/> Polar	SDN0700121	
<input type="checkbox"/> Cream	SDN0700123	
<input type="checkbox"/> Alu	SDN0700160	
<input type="checkbox"/> Titan	SDN0700168	
<input type="checkbox"/> Beige	SDN0700147	
<input type="checkbox"/> Graphite	SDN0700170	

Tlačítko se symbolem zvonku, bezšroubové



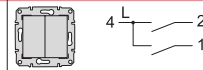
Typ		
<input type="checkbox"/> Polar	SDN0800121	
<input type="checkbox"/> Cream	SDN0800123	
<input type="checkbox"/> Alu	SDN0800160	
<input type="checkbox"/> Titan	SDN0800168	
<input type="checkbox"/> Beige	SDN0800147	
<input type="checkbox"/> Graphite	SDN0800170	


Střídavé tlačítko, ř. 6



Typ		
<input type="checkbox"/> Polar	SDN0420121	SDN1100121
<input type="checkbox"/> Cream	SDN0420123	SDN1100123
<input type="checkbox"/> Alu	SDN0420160	SDN1100160
<input type="checkbox"/> Titan	SDN0420168	SDN1100168
<input type="checkbox"/> Beige	SDN0420147	SDN1100147
<input type="checkbox"/> Graphite	SDN0420170	SDN1100170


Tlačítko dvojitě






SDN0800321

SDN0900321



SDN1600121

SDN1520121




SDN1600421

SDN1800121



SDN1600321

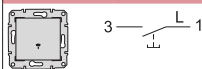


SDN1700121

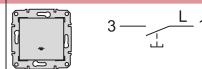
SDN1700421

IP44 10 AX - 250 V AC tlačítka

Tlačítko se symbolem zvonku, bezšroubové



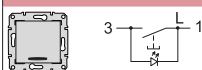
Tlačítko se symbolem světla, bezšroubové



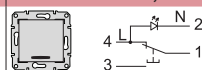
Typ		
<input type="checkbox"/> Polar	SDN0800321	SDN0900321
<input type="checkbox"/> Cream	SDN0800323	SDN0900323
<input type="checkbox"/> Alu	SDN0800360	SDN0900360
<input type="checkbox"/> Titan	SDN0800368	SDN0900368
<input type="checkbox"/> Beige	SDN0800347	SDN0900347
<input type="checkbox"/> Graphite	SDN0800370	SDN0900370

10 AX - 250 V AC tlačítka s modrou orientační kontrolkou

Bezšroubové tlačítko

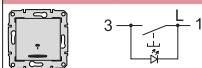


Střídavé tlačítko, bezšroubové

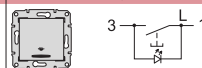


Typ		
<input type="checkbox"/> Polar	SDN1600121	SDN1520121
<input type="checkbox"/> Cream	SDN1600123	SDN1520123
<input type="checkbox"/> Alu	SDN1600160	SDN1520160
<input type="checkbox"/> Titan	SDN1600168	SDN1520168
<input type="checkbox"/> Beige	SDN1600147	SDN1520147
<input type="checkbox"/> Graphite	SDN1600170	SDN1520170

Tlačítko se symbolem zvonku, bezšroubové

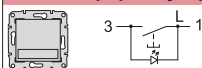


Tlačítko se symbolem světla, bezšroubové



Typ		
<input type="checkbox"/> Polar	SDN1600421	SDN1800121
<input type="checkbox"/> Cream	SDN1600423	SDN1800123
<input type="checkbox"/> Alu	SDN1600460	SDN1800160
<input type="checkbox"/> Titan	SDN1600468	SDN1800168
<input type="checkbox"/> Beige	SDN1600447	SDN1800147
<input type="checkbox"/> Graphite	SDN1600470	SDN1800170

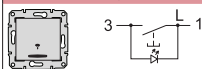
Tlačítko s popisovým polem, bezšroubové



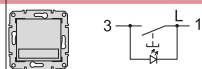
Typ	
<input type="checkbox"/> Polar	SDN1600321
<input type="checkbox"/> Cream	SDN1600323
<input type="checkbox"/> Alu	SDN1600360
<input type="checkbox"/> Titan	SDN1600368
<input type="checkbox"/> Beige	SDN1600347
<input type="checkbox"/> Graphite	SDN1600370

10 AX - 12 V AC tlačítka s modrou orientační kontrolkou

Tlačítko se symbolem zvonku, bezšroubové




Tlačítko s popisovým polem, bezšroubové



Typ		
<input type="checkbox"/> Polar	SDN1700121	SDN1700421
<input type="checkbox"/> Cream	SDN1700123	SDN1700423
<input type="checkbox"/> Alu	SDN1700160	SDN1700460
<input type="checkbox"/> Titan	SDN1700168	SDN1700468
<input type="checkbox"/> Beige	SDN1700147	SDN1700447
<input type="checkbox"/> Graphite	SDN1700170	SDN1700470


Ovládání komfortu

Otočné stmívače




	RC, 230 V, 25-325 VA, ř. 1	RL, 230 V, 60-325 VA, ř. 1
Typ		
<input type="checkbox"/> Polar	SDN2200621	SDN2200421
<input type="checkbox"/> Cream	SDN2200623	SDN2200423
<input type="checkbox"/> Alu	SDN2200660	SDN2200460
<input type="checkbox"/> Titan	SDN2200668	SDN2200468
<input type="checkbox"/> Beige	SDN2200647	SDN2200447
<input type="checkbox"/> Graphite	SDN2200670	SDN2200470

Otočné tlačítkové stmívače



	RC, 230 V, 25-325 VA, střídavý, ř. 6	RL, 230 V, 60-500 VA, střídavý, ř. 6
Typ		
<input type="checkbox"/> Polar	SDN2200721	SDN2200521
<input type="checkbox"/> Cream	SDN2200723	SDN2200523
<input type="checkbox"/> Alu	SDN2200760	SDN2200560
<input type="checkbox"/> Titan	SDN2200768	SDN2200568
<input type="checkbox"/> Beige	SDN2200747	SDN2200547
<input type="checkbox"/> Graphite	SDN2200770	SDN2200570



	RL, 230 V, 1000 VA, ř. 1	RL-RC, 230 V, 420 VA, střídavý, ř. 6	Otočný LED stmívač LED zdrojů 230V
Typ			
<input type="checkbox"/> Polar	SDN2200921	SDN2201121	SDN2201221
<input type="checkbox"/> Cream	SDN2200923	SDN2201123	SDN2201223
<input type="checkbox"/> Alu	SDN2200960	SDN2201160	SDN2201260
<input type="checkbox"/> Titan	SDN2200968	SDN2201168	SDN2201268
<input type="checkbox"/> Beige	SDN2200947	SDN2201147	SDN2201247
<input type="checkbox"/> Graphite	SDN2200970		SDN2201270
	<ul style="list-style-type: none"> ■ s přídatným spínacím výstupem, který umožňuje spínat dodatečnou zátěž ■ minimální nastavení jasu 		<ul style="list-style-type: none"> ■ připojeno dvěma vodiči ■ řazení 6




Tabulka zátěží

SDN22006XX	SDN22004XX	SDN22009XX	SDN22007XX	SDN22005XX	SDN22011XX	DN22012XX	Typ zátěže
25-325 W	60-325 W	40-1000 W	25-325 W	60-500 W	20-420 W	4-400 W	žárovky
25-325 W	60-325 W	40-1000 W	25-325 W	60-500 W	20-420 W	4-400 W	230 V AC halogenové žárovky
	60-325 VA	60-1000 VA		60-500 VA	20-420 VA		230 V/12 V AC halogenové žárovky s feromagnetickým transformátorem
25-325 VA			25-325 VA		20-420 VA	4-400 VA	230 V/12 V AC halogenové žárovky s elektronickým transformátorem
		60-600 W					230 V AC jednofázové motory
					20-320 VA	4-400 VA	230 V/12 V AC halogenové žárovky s toroidním transformátorem
						max 200 VA	LED zdroje 230 V
							Pojistka
							2,5 A(H)
							elektronická


Detektory pohybu Termostaty

P11684



SDN2000221

P11685



SDN6000121

P11686



SDN6000321

P11686B



SDN6000221

Detektory pohybu

10 A - 230 V AC, detektor s časovým zpožděním a nastavením hodnoty okolního světla



Typ	
<input type="checkbox"/> Polar	SDN2000221
<input type="checkbox"/> Cream	SDN2000223
<input type="checkbox"/> Alu	SDN2000260
<input type="checkbox"/> Titan	SDN2000268
<input type="checkbox"/> Beige	SDN2000247
<input type="checkbox"/> Graphite	SDN2000270

■ max 20 min - 5 Lux až ∞ . úhel záběru: 180°

Termostaty

10 A - 230 V AC, pokojový termostat



Typ	
<input type="checkbox"/> Polar	SDN6000121
<input type="checkbox"/> Cream	SDN6000123
<input type="checkbox"/> Alu	SDN6000160
<input type="checkbox"/> Titan	SDN6000168
<input type="checkbox"/> Beige	SDN6000147
<input type="checkbox"/> Graphite	SDN6000170

10 A - 230 V AC, podlahový termostat



SDN6000321
SDN6000323
SDN6000360
SDN6000368
SDN6000347
SDN6000370




■ dodáván s čidlem o délce 4 m
■ externí čidlo typu: NTC 10 kΩ při 25 °C

16 A - 230 V AC, programovatelný termostat s funkcí komfortu



Typ	
<input type="checkbox"/> Polar	SDN6000221
<input type="checkbox"/> Cream	SDN6000223
<input type="checkbox"/> Alu	SDN6000260
<input type="checkbox"/> Titan	SDN6000268
<input type="checkbox"/> Beige	SDN6000247
<input type="checkbox"/> Graphite	SDN6000270

■ dodáván s čidlem o délce 4 m
■ externí čidlo typu: NTC 10 kΩ při 25 °C
■ dodáván jako kompletní produkt.
■ nelze ho namontovat do vícenásobného rámečku



Zásuvky

Zásuvky se zemnicím kolíkem

16 A - 250 V AC, 2P+E, s dětskými clonkami



Typ		
<input type="checkbox"/> Polar	SDN2800121	SDN2800321
<input type="checkbox"/> Cream	SDN2800123	SDN2800323
<input type="checkbox"/> Alu	SDN2800160	SDN2800360
<input type="checkbox"/> Titan	SDN2800168	SDN2800368
<input checked="" type="checkbox"/> Red	SDN2800441	
<input type="checkbox"/> Beige	SDN2800147	SDN2800347
<input checked="" type="checkbox"/> Graphite	SDN2800170	SDN2800370

16 A - 250 V AC, 2P+E, IP 44, s dětskými clonkami a víčkem



Zásuvky s bočními zemnicími kontakty Schuko

16 A - 250 V AC, 2P+E, s dětskými clonkami



Typ		
<input type="checkbox"/> Polar	SDN3000121	SDN3100321
<input type="checkbox"/> Cream	SDN3000123	SDN3100323
<input type="checkbox"/> Alu	SDN3000160	SDN3100360
<input type="checkbox"/> Titan	SDN3000168	SDN3100368
<input checked="" type="checkbox"/> Red	SDN3000341	
<input type="checkbox"/> Beige	SDN3000147	SDN3100347
<input checked="" type="checkbox"/> Graphite	SDN3000170	SDN3100370

16 A - 250 V AC, 2P+E, IP44, s dětskými clonkami a víčkem



Dvozásuvky (kompletní produkt)

Dvozásuvky se zemnicím kolíkem

16 A - 250 V AC, 2P+E, s dětskými clonkami



Typ		
<input type="checkbox"/> Polar	SDN2800521	SDN2800521P
<input type="checkbox"/> Cream	SDN2800523	SDN2800523P
<input type="checkbox"/> Alu	SDN2800560	SDN2800560P
<input type="checkbox"/> Titan	SDN2800568	SDN2800568P
<input type="checkbox"/> Beige	SDN2800547	SDN2800547P
<input checked="" type="checkbox"/> Graphite	SDN2800570	SDN2800570P

16 A - 25 V AC, 2P+E, s přepětovou ochranou



Dvozásuvky s bočními zemnicími kontakty Schuko

16 A - 250 V AC, 2P+E, s dětskými clonkami



Typ		
<input type="checkbox"/> Polar	SDN3000421	
<input type="checkbox"/> Cream	SDN3000423	
<input type="checkbox"/> Alu	SDN3000460	
<input type="checkbox"/> Titan	SDN3000468	
<input type="checkbox"/> Beige	SDN3000447	
<input checked="" type="checkbox"/> Graphite	SDN3000470	

Dvojitý nabíjecí konektor USB 2.1 A

Typ		
<input type="checkbox"/> Polar	SDN2710221	
<input type="checkbox"/> Cream	SDN2710223	
<input type="checkbox"/> Alu	SDN2710247	
<input type="checkbox"/> Titan	SDN2710260	
<input type="checkbox"/> Beige	SDN2710268	
<input checked="" type="checkbox"/> Graphite	SDN2710270	

Datové zásuvky

RJ45 kategorie 5e

1 x RJ45, kat. 5e, UTP, IDC*



1 x RJ45, kat. 5e, STP, IDC*



Typ		
<input type="checkbox"/> Polar	SDN4300121	SDN4500121
<input type="checkbox"/> Cream	SDN4300123	SDN4500123
<input type="checkbox"/> Alu	SDN4300160	SDN4500160
<input type="checkbox"/> Titan	SDN4300168	SDN4500168
<input type="checkbox"/> Beige	SDN4300147	SDN4500147
<input type="checkbox"/> Graphite	SDN4300170	SDN4500170

2 x RJ45, kat. 5e, UTP, IDC*



Typ		
<input type="checkbox"/> Polar	SDN4400121	SDN4600121
<input type="checkbox"/> Cream	SDN4400123	SDN4600123
<input type="checkbox"/> Alu	SDN4400160	SDN4600160
<input type="checkbox"/> Titan	SDN4400168	SDN4600168
<input type="checkbox"/> Beige	SDN4400147	SDN4600147
<input type="checkbox"/> Graphite	SDN4400170	SDN4600170

RJ45 kategorie 6

1 x RJ45, kat. 6, UTP, IDC*



1 x RJ45, kat. 6, STP, IDC*







Typ		
<input type="checkbox"/> Polar	SDN4700121	SDN4900121
<input type="checkbox"/> Cream	SDN4700123	SDN4900123
<input type="checkbox"/> Alu	SDN4700160	SDN4900160
<input type="checkbox"/> Titan	SDN4700168	SDN4900168
<input type="checkbox"/> Beige	SDN4700147	SDN4900147
<input type="checkbox"/> Graphite	SDN4700170	SDN4900170

2 x RJ45, kat. 6, UTP, IDC*



Typ		
<input type="checkbox"/> Polar	SDN4800121	SDN5000121
<input type="checkbox"/> Cream	SDN4800123	SDN5000123
<input type="checkbox"/> Alu	SDN4800160	SDN5000160
<input type="checkbox"/> Titan	SDN4800168	SDN5000168
<input type="checkbox"/> Beige	SDN4800147	SDN5000147
<input type="checkbox"/> Graphite	SDN4800170	SDN5000170

* IDC: Insulation Displacement Connection (samozářezové svorky) v konektorech RJ45.



Telefonní zásuvky

RJ11

1 x RJ11, šroubové svorky



2 x RJ11, šroubové svorky



Typ		
<input type="checkbox"/> Polar	SDN4101121	SDN4201121
<input type="checkbox"/> Cream	SDN4101123	SDN4201123
<input type="checkbox"/> Alu	SDN4101160	SDN4201160
<input type="checkbox"/> Titan	SDN4101168	SDN4201168
<input type="checkbox"/> Beige	SDN4101147	SDN4201147
<input type="checkbox"/> Graphite	SDN4101170	SDN4201170

Telefonní + datové zásuvky

RJ11 + RJ45, kat. 5e, UTP, IDC* + šroubové svorky






Typ	
<input type="checkbox"/> Polar	SDN5100121
<input type="checkbox"/> Cream	SDN5100123
<input type="checkbox"/> Alu	SDN5100160
<input type="checkbox"/> Titan	SDN5100168
<input type="checkbox"/> Beige	SDN5100147
<input type="checkbox"/> Graphite	SDN5100170


RJ11 + RJ45, kat. 6, UTP, IDC* + šroubové svorky



Typ	
<input type="checkbox"/> Polar	SDN5200121
<input type="checkbox"/> Cream	SDN5200123
<input type="checkbox"/> Alu	SDN5200160
<input type="checkbox"/> Titan	SDN5200168
<input type="checkbox"/> Beige	SDN5200147
<input type="checkbox"/> Graphite	SDN5200170


* IDC: Insulation Displacement Connection (samozářezové svorky) v konektorech RJ45.





SDN3201621

SDN3201821




SDN3301821

SDN3301321



SDN3301621




SDN3401921

SDN3401221



SDN3401621



SDN3501421

SDN3501221

TV/R/SAT zásuvky

TV

	TV konektor, koncová, 1 dB	TV konektor, průběžná, 8 dB
Typ		
<input type="checkbox"/> Polar	SDN3201621	SDN3201221
<input type="checkbox"/> Cream	SDN3201623	SDN3201223
<input type="checkbox"/> Alu	SDN3201660	SDN3201260
<input type="checkbox"/> Titan	SDN3201668	SDN3201268
<input type="checkbox"/> Beige	SDN3201647	SDN3201247
<input type="checkbox"/> Graphite	SDN3201670	SDN3201270

TV/R

	TV/R zásuvka, průběžná, 4 dB	TV/R zásuvka, průběžná, 8 dB
Typ		
<input type="checkbox"/> Polar	SDN3301821	SDN3301321
<input type="checkbox"/> Cream	SDN3301823	SDN3301323
<input type="checkbox"/> Alu	SDN3301860	SDN3301360
<input type="checkbox"/> Titan	SDN3301868	SDN3301368
<input type="checkbox"/> Beige	SDN3301847	SDN3301347
<input type="checkbox"/> Graphite	SDN3301870	SDN3301370

TV/R zásuvka, koncová, 1 dB

Typ	
<input type="checkbox"/> Polar	SDN3301621
<input type="checkbox"/> Cream	SDN3301623
<input type="checkbox"/> Alu	SDN3301660
<input type="checkbox"/> Titan	SDN3301668
<input type="checkbox"/> Beige	SDN3301647
<input type="checkbox"/> Graphite	SDN3301670

TV/SAT

	TV/SAT zásuvka, průběžná, 4 dB	TV/SAT zásuvka, průběžná, 8 dB
Typ		
<input type="checkbox"/> Polar	SDN3401921	SDN3401221
<input type="checkbox"/> Cream	SDN3401923	SDN3401223
<input type="checkbox"/> Alu	SDN3401960	SDN3401260
<input type="checkbox"/> Titan	SDN3401968	SDN3401268
<input type="checkbox"/> Beige	SDN3401947	SDN3401247
<input type="checkbox"/> Graphite	SDN3401970	SDN3401270

TV/SAT zásuvka, koncová, 1 dB

Typ	
<input type="checkbox"/> Polar	SDN3401621
<input type="checkbox"/> Cream	SDN3401623
<input type="checkbox"/> Alu	SDN3401660
<input type="checkbox"/> Titan	SDN3401668
<input type="checkbox"/> Beige	SDN3401647
<input type="checkbox"/> Graphite	SDN3401670


TV/R/SAT

	TV/R/SAT zásuvka, průběžná, 4 dB	TV/R/SAT zásuvka, průběžná, 8 dB
Typ		
<input type="checkbox"/> Polar	SDN3501421	SDN3501221
<input type="checkbox"/> Cream	SDN3501423	SDN3501223
<input type="checkbox"/> Alu	SDN3501460	SDN3501260
<input type="checkbox"/> Titan	SDN3501468	SDN3501268
<input type="checkbox"/> Beige	SDN3501447	SDN3501247
<input type="checkbox"/> Graphite	SDN3501470	SDN3501270


Zásuvky TV/R/SAT Doplňky




SDN3501321




SDN3502121



SDN5400121



SDN5500121



SDN5900123

TV/R/SAT zásuvka, koncová, 1 dB



Typ	
<input type="checkbox"/> Polar	SDN3501321
<input type="checkbox"/> Cream	SDN3501323
<input type="checkbox"/> Alu	SDN3501360
<input type="checkbox"/> Titan	SDN3501368
<input type="checkbox"/> Beige	SDN3501347
<input type="checkbox"/> Graphite	SDN3501370

TV/SAT/SAT

TV/SAT/SAT zásuvka, koncová, 1 dB



Typ	
<input type="checkbox"/> Polar	SDN3502121
<input type="checkbox"/> Cream	SDN3502123
<input type="checkbox"/> Alu	SDN3502160
<input type="checkbox"/> Titan	SDN3502168
<input type="checkbox"/> Beige	SDN3502147
<input type="checkbox"/> Graphite	SDN3502170

Reproduktorová zásuvka dvojitá

Reproduktorová zásuvka dvojitá, bezšroubová



Typ	
<input type="checkbox"/> Polar	SDN5400121
<input type="checkbox"/> Cream	SDN5400123
<input type="checkbox"/> Alu	SDN5400160
<input type="checkbox"/> Titan	SDN5400168
<input type="checkbox"/> Beige	SDN5400147
<input type="checkbox"/> Graphite	SDN5400170

Doplňkový sortiment

Kabelová vývodka 250 V - 25 A



Typ		Záslepný kryt
<input type="checkbox"/> Polar	SDN5500121	SDN5600121
<input type="checkbox"/> Cream	SDN5500123	SDN5600123
<input type="checkbox"/> Alu	SDN5500160	SDN5600160
<input type="checkbox"/> Titan	SDN5500168	SDN5600168
<input type="checkbox"/> Beige	SDN5500147	SDN5600147
<input type="checkbox"/> Graphite	SDN5500170	SDN5600170


Záslepný kryt



Noční orientační osvětlení 250 V - 3 W



SDN5900123
Pozn. žárovka bílé barvy je vyměnitelná typ E10



SDN5800121



SDN5800321



SDN5801121



SDN5800521



SDN5801321



SDN5800721



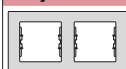
SDN5802021

Jednonásobné rámečky



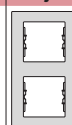
Typ	
<input type="checkbox"/> Polar	SDN5800121
<input type="checkbox"/> Cream	SDN5800123
<input type="checkbox"/> Alu	SDN5800160
<input type="checkbox"/> Titan	SDN5800168
<input type="checkbox"/> Grey	SDN5800133
<input type="checkbox"/> Red	SDN5800141
<input type="checkbox"/> Beige	SDN5800147
<input type="checkbox"/> Graphite	SDN5800170

Dvojnásobné horizontální rámečky



Typ	
<input type="checkbox"/> Polar	SDN5800321
<input type="checkbox"/> Cream	SDN5800323
<input type="checkbox"/> Alu	SDN5800360
<input type="checkbox"/> Titan	SDN5800368
<input type="checkbox"/> Grey	SDN5800333
<input type="checkbox"/> Red	SDN5800341
<input type="checkbox"/> Beige	SDN5800347
<input type="checkbox"/> Graphite	SDN5800370

Dvojnásobné vertikální rámečky



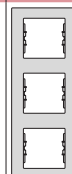
SDN5801121
SDN5801123
SDN5801160
SDN5801168
SDN5801133
SDN5801141
SDN5801147
SDN5801170

Trojnásobné horizontální rámečky



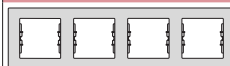
Typ	
<input type="checkbox"/> Polar	SDN5800521
<input type="checkbox"/> Cream	SDN5800523
<input type="checkbox"/> Alu	SDN5800560
<input type="checkbox"/> Titan	SDN5800568
<input type="checkbox"/> Grey	SDN5800533
<input type="checkbox"/> Red	SDN5800541
<input type="checkbox"/> Beige	SDN5800547
<input type="checkbox"/> Graphite	SDN5800570

Trojnásobné vertikální rámečky



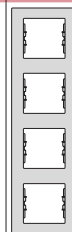
SDN5801321
SDN5801323
SDN5801360
SDN5801368
SDN5801333
SDN5801341
SDN5801347
SDN5801370

Čtyřnásobné horizontální rámečky



Typ	
<input type="checkbox"/> Polar	SDN5800721
<input type="checkbox"/> Cream	SDN5800723
<input type="checkbox"/> Alu	SDN5800760
<input type="checkbox"/> Titan	SDN5800768
<input type="checkbox"/> Grey	SDN5800733
<input type="checkbox"/> Red	SDN5800741
<input type="checkbox"/> Beige	SDN5800747
<input type="checkbox"/> Graphite	SDN5800770

Čtyřnásobné vertikální rámečky



SDN5802021
SDN5802023
SDN5802060
SDN5802068
SDN5802033
SDN5802041
SDN5802047
SDN5802070

Krycí rámečky Krabice



SDN5800921



SDN5801521



SDN5810121

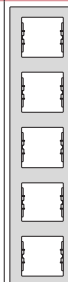


SDN5810321

Pětinasobné horizontální rámečky



Pětinasobné vertikální rámečky



Typ	SDN5800921	SDN5801521
<input type="checkbox"/> Polar	SDN5800921	SDN5801521
<input type="checkbox"/> Cream	SDN5800923	SDN5801523
<input type="checkbox"/> Alu	SDN5800960	SDN5801560
<input type="checkbox"/> Titan	SDN5800968	SDN5801568
<input type="checkbox"/> Grey	SDN5800933	SDN5801533
<input type="checkbox"/> Red	SDN5800941	SDN5801541
<input type="checkbox"/> Beige	SDN5800947	SDN5801547
<input type="checkbox"/> Graphite	SDN5800970	SDN5801570

Jednonásobné rámečky IP 44



Dvojnásobné horizontální rámečky IP 44



Typ	SDN5810121	SDN5810321
<input type="checkbox"/> Polar	SDN5810121	SDN5810321
<input type="checkbox"/> Cream	SDN5810123	SDN5810323
<input type="checkbox"/> Alu	SDN5810160	SDN5810360
<input type="checkbox"/> Titan	SDN5810168	SDN5810368
<input type="checkbox"/> Beige	SDN5810147	SDN5810347
<input type="checkbox"/> Graphite	SDN5810170	SDN5810370

■ kompletní přístroje v krytí IP 44 = přístroj IP 44 + rámeček IP 44

Horizontální krabice pro povrchovou montáž

Jednonásobná




Vícenásobná, univerzální




Typ	SDN6100121	SDN6100221
<input type="checkbox"/> Polar	SDN6100121	SDN6100221
<input type="checkbox"/> Cream	SDN6100123	SDN6100223
<input type="checkbox"/> Alu	SDN6100160	SDN6100260
<input type="checkbox"/> Titan	SDN6100168	SDN6100268
<input type="checkbox"/> Beige	SDN6100147	SDN6100247
<input type="checkbox"/> Graphite	SDN6100170	SDN6100270

■ jednonásobná krabice má boční kryty, které se používají i k ukončení vícenásobných krabic
 ■ příklad: pokud chcete mít dvojnásobnou krabici, musíte použít jednu jednonásobnou a jednu vícenásobnou

■ dvojnásobná: SDN61001xx + SDN61002xx
 ■ trojnásobná: SDN61001xx + 2 x SDN61002xx

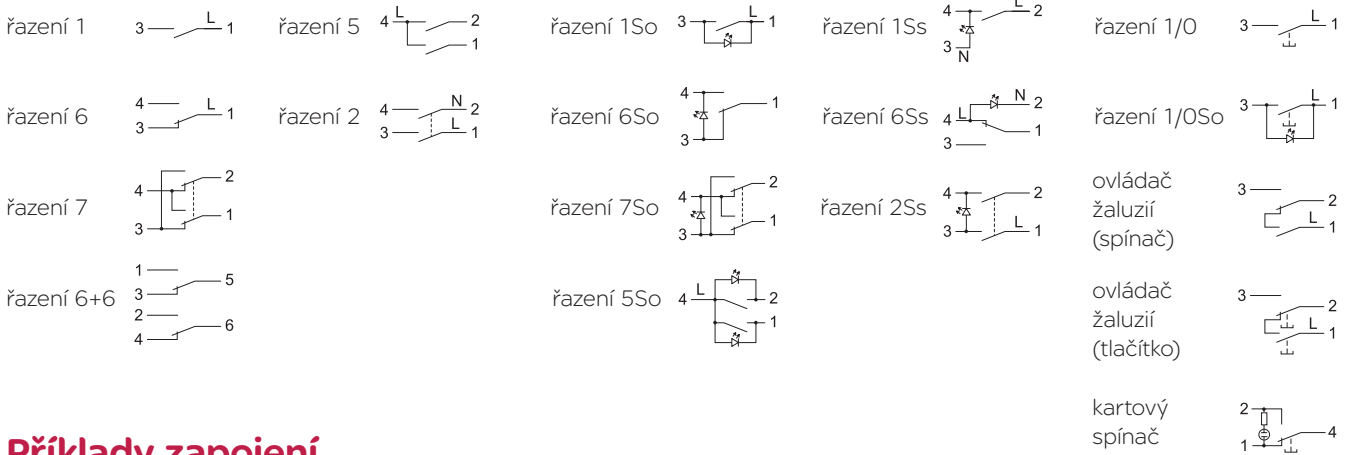


SDN6100121

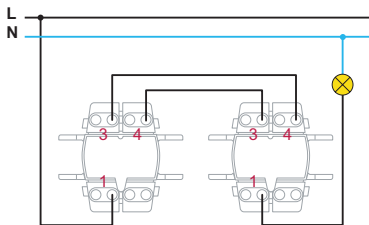


SDN6100221

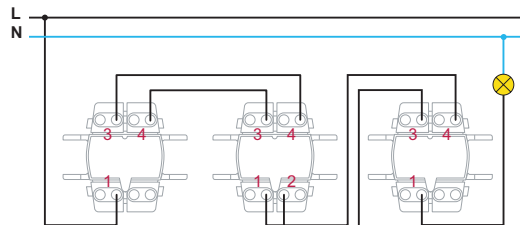
Číselné označení svorek



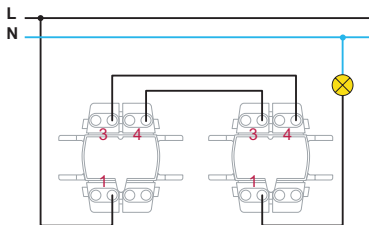
Příklady zapojení



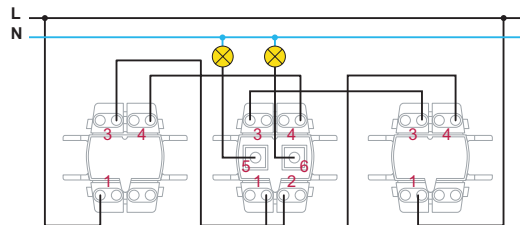
2 střídavé přepínače



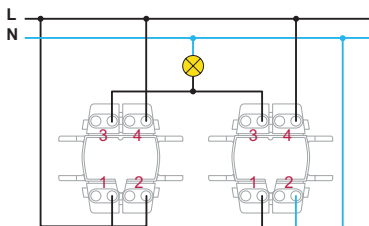
2 střídavé přepínače a přepínač křížový



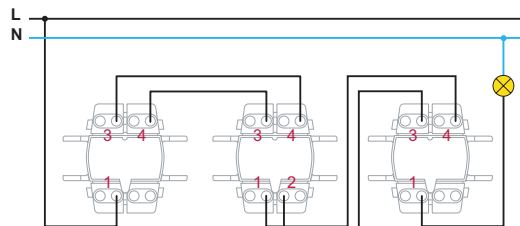
2 střídavé přepínače s orientační kontrolkou



2 střídavé přepínače a přepínač dvojitý střídavý



2 střídavé přepínače se signalizační kontrolkou



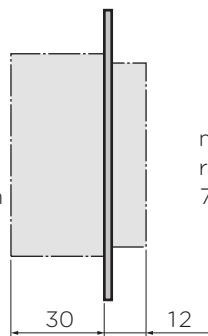
2 střídavé přepínače a přepínač křížový s orientační kontrolkou

Rozměry

(v mm)

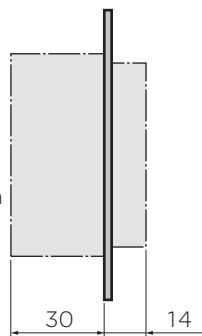
Spínače a tlačítka

montážní rámeček
71 x 71 mm



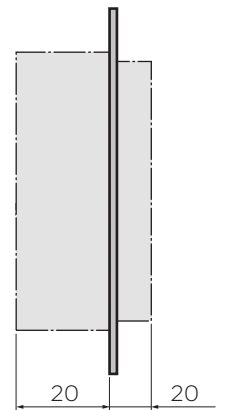
Zásuvky

montážní rámeček
71 x 71 mm



Zásuvky dvojnásobné

celý přístroj
84 x 120 mm



Tabulka zátěží








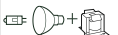
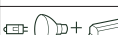

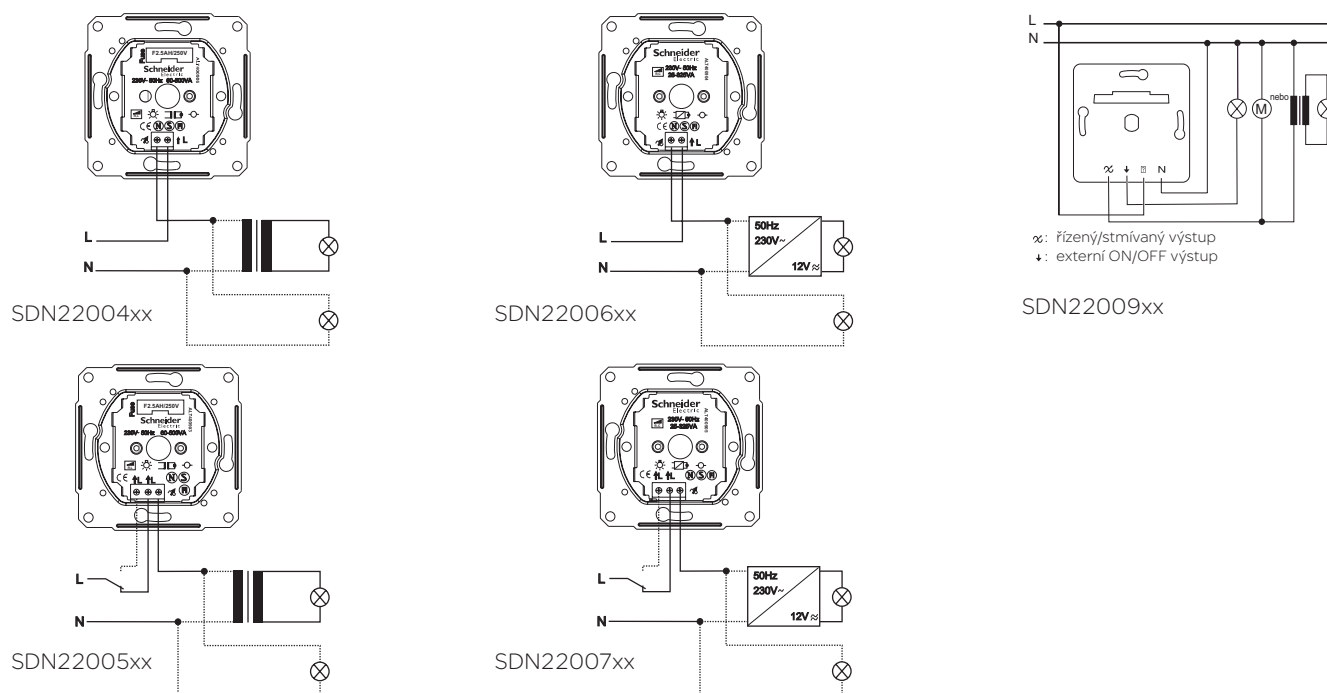
Typ RL řazení 1	Typ RL řazení 6	Typ RC řazení 1	Typ RC řazení 6	Typ RL řazení 1	
					
SDN22004xx	SDN22005xx	SDN22006xx	SDN22007xx	SDN22009xx	
60-325 W	60-500 W	25-325 W	25-325 W	40-1000 W	 žárovky
60-325 W	60-500 W	25-325 W	25-325 W	40-1000 W	 230 V AC halogenové žárovky
60-325 VA	60-500 VA			60-1000 VA	 230 V / 12 V AC halogenové žárovky s feromagnetickým transformátorem
		25-325 VA	25-325 VA		 230 V / 12 V AC halogenové žárovky s elektronickým transformátorem
				60-600 VA	 230 V AC jednofázové motory
					Pojistka
					2,5 A (H)
					elektronická

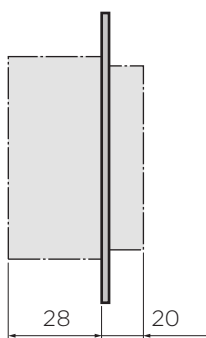
Schéma zapojení



Rozměry









(v mm)

montážní
rámeček
71 x 71 mm



Detektor pohybu

Typy zátěží

 25°C 230 V 50 Hz	1 	2 	3 	4 	5 	6 	7 
Max. Min.	2300 W 1W	2000 W 1W	2000 VA* 1W	1150 VA 1W	1050 VA 1W	500 VA 1W	200 VA 1W

- 1 - žárovky
- 2 - 230 V halogenové žárovky
- 3 - zářivky
- 4 - 230 V / 12 V AC halogenové žárovky s elektronickým transformátorem
- 5 - 230 V / 12 V AC halogenové žárovky s feromagnetickým transformátorem
- 6 - kompaktní zářivky
- 7 - jednofázové motory

* max 140 µF, cos φ = 0,9

Detekční plocha

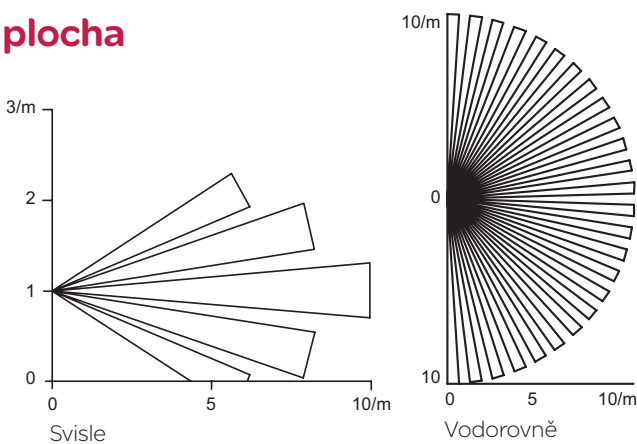
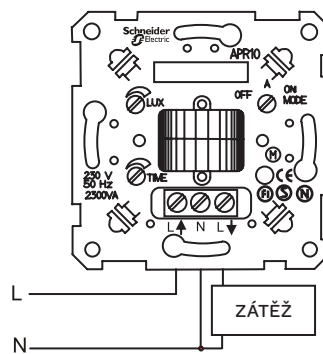
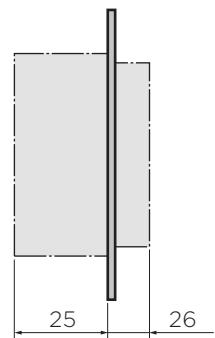


Schéma zapojení



Rozměry (v mm)



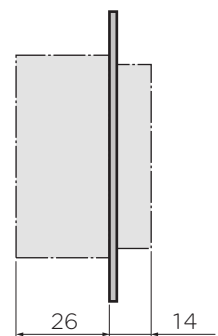
Termostaty otočné Technické údaje

- Napětí: 230 V AC ± 10 %, 50 Hz
- Maximální pojistka: 16 A
- Maximální zátěž: 2 300 W (10 A, 230 V, cos φ = 1)
- Vodiče/svorky: max. 2 x 2,5 mm², šroubové svorky
- Rozsah ovládání teploty: +5 až +30 °C (+ 50 °C pro podlahový termostat)
- Přesnost měření: 1 °C
- Dvojpolový přepínač na předním panelu (ON-OFF)
- Typ relé: NO (zapínací kontakt)
- LED: červená, indikuje vytápění
- Externí čidlo: NTC 10 kΩ při 25 °C, délka kabelu 4 m (jen u podlahového termostatu)
- Stupeň krytí: IP 20
- V souladu s: EN 60730-2-9, splňuje RoHS a REACH

Rozměry (v mm)

Prostorový

montážní
rámeček
71 x 71 mm



Podlahový

montážní
rámeček
71 x 71 mm

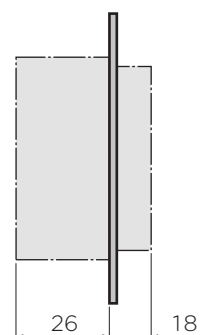
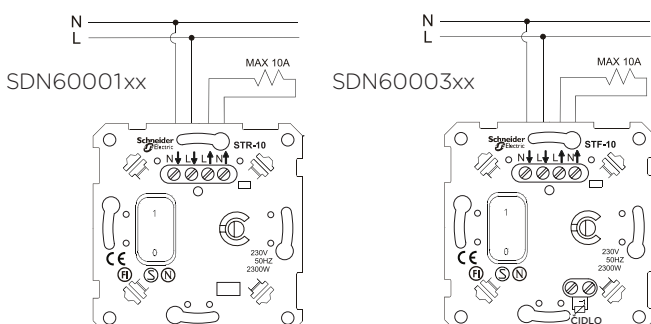


Schéma zapojení



Umístěte termostat do montážní krabice tak, aby svorky byly nahoře. Termostat nemá svorky pro ochranný (PE) vodič, proto u tří vodičového rozvodu použijte externí svorky na propojení ochranného (PE) vodiče.

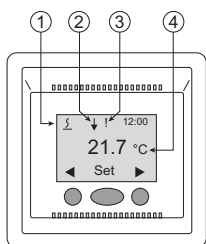
Tento inteligentní termostat je určen pro aplikace prostorového i podlahového vytápění, obsahuje interní i externí podlahové čidlo. Bez připojení podlahového čidla funguje jako prostorový termostat. Na grafickém displeji uživatel může měnit parametry tak, aby dosáhl nejlepšího ovládání teploty v místnosti. Nastaví materiál podlahy (beton, dlažba, dřevo atd.) a termostat pak vybere nejlepší ovládací algoritmus pro daný materiál. Nejdůležitější nastavení (např. materiál podlahy, min. a max. teploty) jsou chráněny PIN kódem, aby bylo zamezeno nechtěným změnám (děti, nájemníci, hoteloví hosté). Termostat má vstup pro externí nastavení zpětného signálu - funkce SetBack (trvalý povel 230V, např. spínač, stykač apod.). Funkce SetBack umožňuje snížit nebo zvýšit teplotu, jež je standardně nastavena.

POZOR: Kompletní produkt, nelze instalovat do vícenásobných rámečků.

Technické údaje

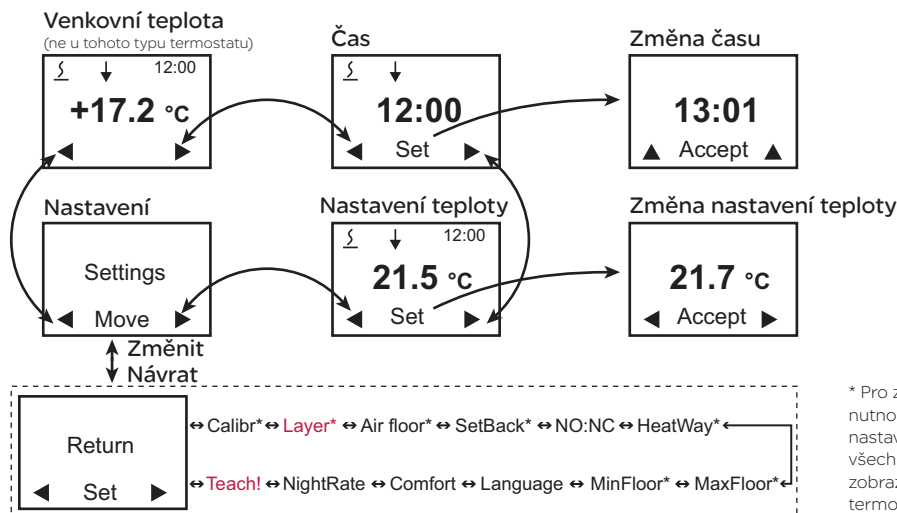
- Napětí: 230 V AC ± 10 %, 50 Hz
- Maximální pojistka: 16 A
- Maximální zátěž: 3 680 W (16 A, 230 V, $\cos \phi = 1$)
- Typ relé: lze nastavit, zda NC (vypínací kontakt) nebo NO (zapínací kontakt), úvodní nastavení je NC
- Vodiče/svorky: max. 2 x 2,5 mm², šroubové svorky
- Displej: grafický
- Teplotní sada zpětných hodnot: +4, +2, 0, -2, -4, -6, -8, -20 °C
- Kalibrace: ano
- Hodiny: ano
- Externí čidlo: NTC 10 k Ω při 25 °C, délka kabelu 4 m
- Rozsah ovládání teploty: +5 až +40 °C
- Přesnost měření: 0,1 °C
- Stupeň krytí: IP 20
- V souladu s: EN 60730-2-9

Displej



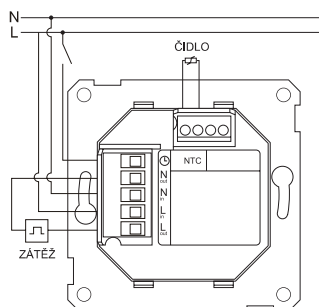
- ① Σ Podlaha je vytápěna nebo $\bar{\Sigma}$ vzduch je vytápěn.
- ② \downarrow Nastavená vnitřní teplota neodpovídá zobrazované, protože je zapnuta funkce SetBack nebo NightRate.
- ③ ! Značka vykřičník signalizuje chybu. Číslo za vykřičníkem udává kód chyby. Pokud se objeví chybové kódy 1, 2 a 4, termostat netopí.
1 - Chyba v podlahovém čidle.
2 - Interní chyba.
4 - Přehřátí.
5 - Chyba v ovládací jednotce měření teploty.
- ④ Displej zobrazuje nastavenou teplotu (naměřená pokojová teplota není zobrazena).

Použití



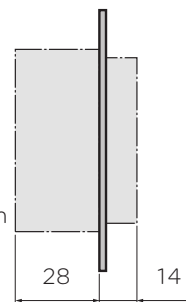
* Pro změnu nastavení je nutno zadat PIN kód (tovární nastavení: 10). Uživatel vidí všechny funkce, ale jen černě zobrazené lze u tohoto typu termostatu měnit/upravit.

Schéma zapojení



Rozměry (v mm)

montážní
rámeček
71 x 71 mm

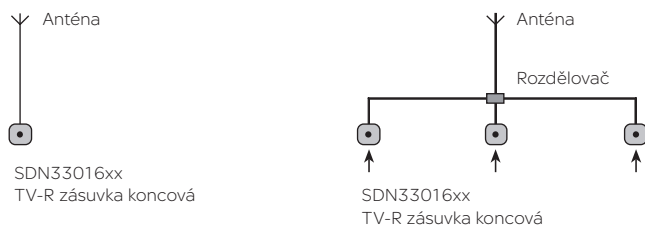


Technické údaje

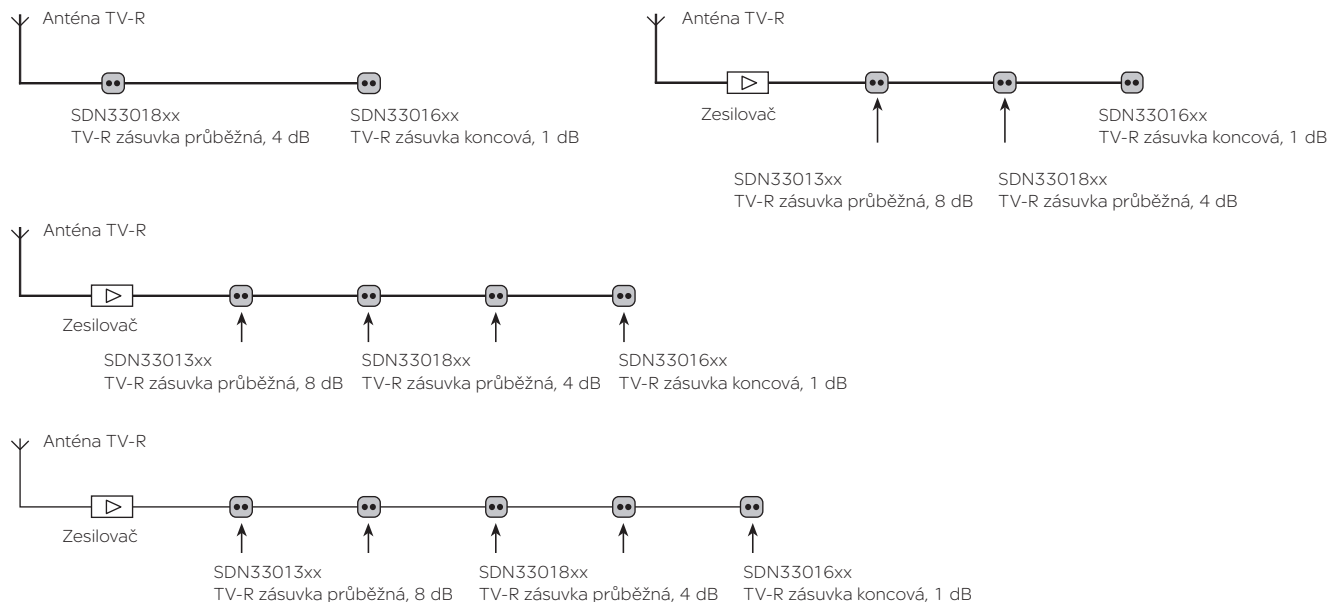
	TV-R zásuvky			TV-R-SAT zásuvky			TV/R-SAT-SAT
	SDN33018xx	SDN33013xx	SDN33016xx	SDN35014xx	SDN35012xx	SDN35013xx	SDN35021xx
	průběžná	průběžná	koncová	průběžná	průběžná	koncová	koncová
Útlum (dB)	4	8	-	4	8	-	-
Provozní frekvence (MHz)	SAT	-	-	950-2400	950-2400	950-2400	5-2400
	SAT2	-	-	-	-	-	950-2400
	TV	5-862	5-862	5-862	5-862	5-862	5-862
	R	88-125	88-125	88-125	88-125	88-125	88-125
Výstupní útlum (dB)	SAT	-	-	3	3	1	1
	SAT2	-	-	-	-	-	1
	TV	4	8	1	4	8	1
	R	10	10	10	10	10	10
Průběžný útlum (dB)	1	1	-	1	1	-	-

Příklady zapojení

TV-R: zapojení do hvězdy - samostatná/paralelní instalace



TV-R: lineární instalace

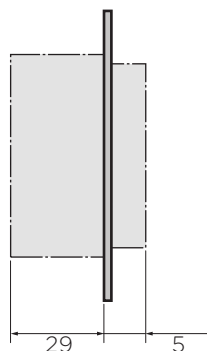


Rozměry

(v mm)

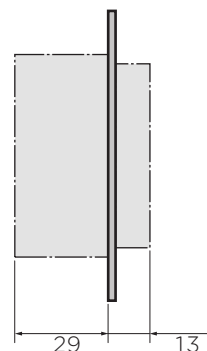
TV-R zásuvka

montážní
rámeček
71 x 71 mm



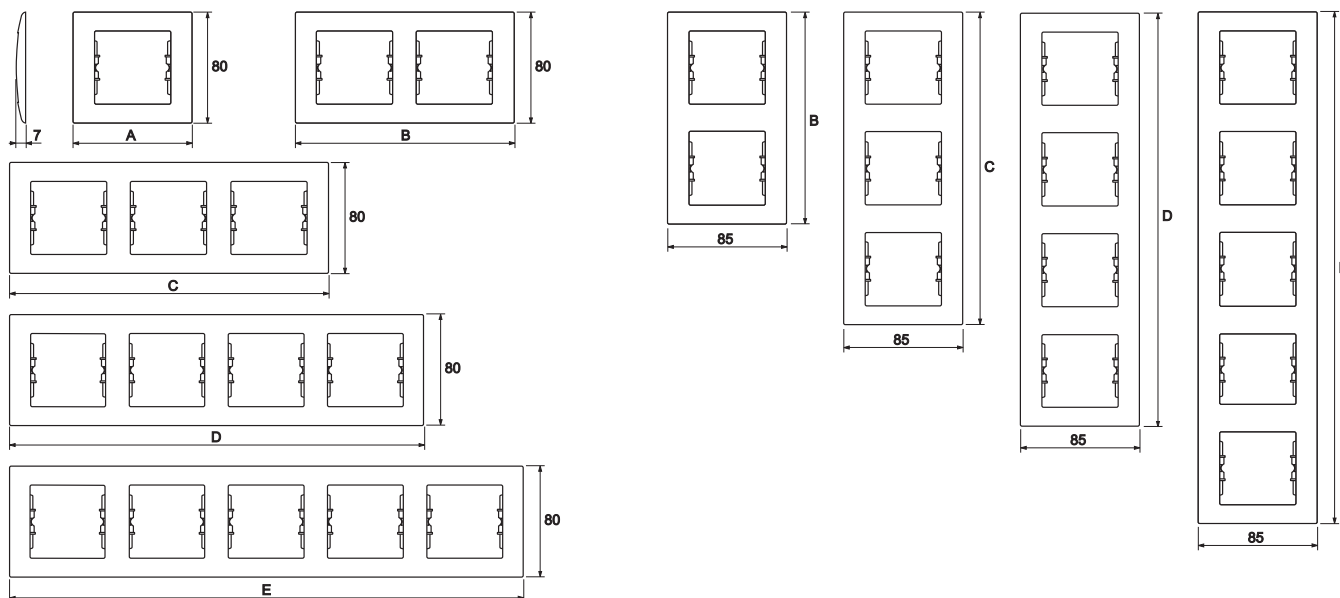
TV-R-SAT a TV/R-SAT-SAT zásuvka

montážní
rámeček
71 x 71 mm



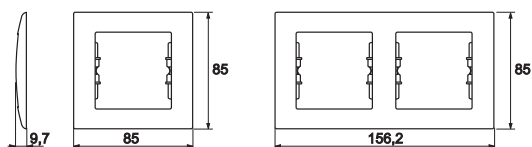
Rozměry rámečků

(v mm)



Horizontální rámečky					Vertikální rámečky			
jednásobný	dvojnásobný	trojnásobný	čtyřnásobný	pětinásobný	dvojnásobný	trojnásobný	čtyřnásobný	pětinásobný
A (mm)	B (mm)	C (mm)	D (mm)	E (mm)	B (mm)	C (mm)	D (mm)	E (mm)
85	156	227	299	370	151	222	294	365

Rozměry rámečků IP 44



Instalační krabice

Vícenásobná povrchová montáž (jen vodorovná)

