



# Element®

Nic není krásnějšího nežli úsměvy dětí. Uděláme pro ně cokoliv. Element® je barevnou pohodou pro každý den. Je jako každodenní oslava narozenin v novém domě, když je rodina pohromadě.



—  
bílá / bílá



—  
bílá / ledová bílá



—  
bílá / ledová šedá







—  
slonová kost / ledová bílá



—  
káвовá / ledová opálová




Element

Pro přístroje	Název	Barva	Objednáací číslo	Jednot. bal. ks			
<b>Pro design</b>	<b>Technické údaje</b>		<b>Kompletnost</b>				
	3559-A01345 3559-A06345 3559-A07345 3559-A91345 3559-A86345 3558-A01340 3558-A06340 3558-A07340 3558-A91342 <b>Element®</b>	<b>Kryt jednoduchý</b> Pro spínače řazení 1, 6, 7. Pro ovládače řazení 1/0, 6/0.	bílá / ledová bílá 3558E-A00651 01 bílá / bílá 3558E-A00651 03 bílá / ledová šedá 3558E-A00651 04 karamelová / led. šedá 3558E-A00651 07 slonová kost / ledová bílá 3558E-A00651 21 agáve / ledová bílá 3558E-A00651 22 karmínová / led. šedá 3558E-A00651 24 káвовá / ledová opálová 3558E-A00651 25	20 20 20 20 20/1 20/1 20/1 20/1			
		3559-A01345 3559-A21345 3559-A06345 3559-A25345 3559-A07345 3559-A91345 3559-A86345 3558-A01340 3558-A21342 3558-A25342 3558-A06340 3558-A07340 3558-A91342	<b>Kryt jednoduchý s čířým průřezem</b> Pro spínače řazení 1So, 1S, 6So, 6S, 7So. Pro ovládače řazení 1/0So (1/0S), 6/0So (6/0S).	bílá / ledová bílá 3558E-A00653 01 bílá / bílá 3558E-A00653 03 bílá / ledová šedá 3558E-A00653 04 karamelová / led. šedá 3558E-A00653 07 slonová kost / ledová bílá 3558E-A00653 21 agáve / ledová bílá 3558E-A00653 22 karmínová / led. šedá 3558E-A00653 24 káвовá / ledová opálová 3558E-A00653 25	20 20 20 20/1 20/1 20/1 20/1 20/1		
		<b>Element®</b>		<b>1 2 3 4 5 6 7 8</b>			
			3559-A01345 3559-A06345 3559-A07345 3559-A91345 3559-A86345 3558-A01340 3558-A06340 3558-A07340 3558-A91342 <b>Element®</b>	<b>Kryt jednoduchý s popisovým polem</b> Pro spínače řazení 1, 6, 7. Pro ovládače řazení 1/0, 6/0.	bílá / ledová bílá 3558E-A00610 01 bílá / bílá 3558E-A00610 03 bílá / ledová šedá 3558E-A00610 04 karamelová / led. šedá 3558E-A00610 07 slonová kost / ledová bílá 3558E-A00610 21 agáve / ledová bílá 3558E-A00610 22 karmínová / led. šedá 3558E-A00610 24 káвовá / ledová opálová 3558E-A00610 25	5 5 5/1 5/1 5/1 5/1 5/1 5/1	
			3558E-A00610 ..	<b>Pole popisové</b> Pro kryt jednoduchý s popisovým polem.	3558E-A10	50/10	
			3558E-A00610 ..	<b>Pole popisové se symbolem zvonku</b> Pro kryt jednoduchý s popisovým polem.	3558E-A10/1	50/10	
			3558E-A00610 ..	<b>Pole popisové se symbolem světla</b> Pro kryt jednoduchý s popisovým polem.	3558E-A10/2	50/10	
			<b>Element®</b>		<b>1 2 3 4 5 6 7 8</b>		
				3559-A02345 3558-A02340 <b>Element®</b>	<b>Kryt jednoduchý s potiskem, s čířým průřezem</b> Pro spínače řazení 2S (2).	bílá / ledová bílá 3558E-A00655 01 bílá / bílá 3558E-A00655 03 bílá / ledová šedá 3558E-A00655 04 karamelová / led. šedá 3558E-A00655 07 slonová kost / led. bílá 3558E-A00655 21 agáve / ledová bílá 3558E-A00655 22 karmínová / led. šedá 3558E-A00655 24 káвовá / led. opálová 3558E-A00655 25	5/1 5/1 5/1 5/1 5/1 5/1 5/1 5/1
				1011-0-0816 CZ	<b>Kryt jednoduchý s potiskem, s čířým průřezem</b> Pro spínač řazení 3S (3). Lze kombinovat s doutnavkou 3916-62220 (upevňuje se do přídržné desky krytu).	bílá / ledová bílá 3558E-A00933 01 bílá / bílá 3558E-A00933 03 bílá / ledová šedá 3558E-A00933 04 karamelová / led. šedá 3558E-A00933 07 slonová kost / ledová bílá 3558E-A00933 21 agáve / ledová bílá 3558E-A00933 22 karmínová / led. šedá 3558E-A00933 24 káвовá / ledová opálová 3558E-A00933 25	5 5/1 5/1 5/1 5/1 5/1 5/1 5/1
<b>Element®</b>					<b>1 2 3 4 5 6 7 8</b>		















**Poznámky:**

- ☉ Výrobek nemusí být skladem; bude dodán nejpozději do 3 týdnů.
- ☉ Výběh – v období po 1. 4. 2018 již materiál nemusí být dostupný.

Pro přístroje	Název	Barva	Objednáací číslo	Jednot. bal. ks	
<b>Pro design</b>	<b>Technické údaje</b>		<b>Kompletnost</b>		
3559-A05345 3559-A52345 3559-A53345 3559-A87345 3558-A05340 3558-A52340 3558-A87340	<b>Kryt dělený</b> Pro spínače řazení 5, 6+6 (6+1), 6+6/0 (6+1/0). Pro ovládač řazení 1/0+1/0.	bílá / ledová bílá bílá / bílá bílá / ledová šedá karamelová / led. šedá slonová kost / ledová bílá agáve / ledová bílá karmínová / led. šedá kávová / ledová opálová	3558E-A00652 01 3558E-A00652 03 3558E-A00652 04 3558E-A00652 07 3558E-A00652 21 3558E-A00652 22 3558E-A00652 24 3558E-A00652 25 1 2 3 4 5 6 7 8	20 20 20 20 20/1 20/1 20/1 20/1	
<b>Element®</b>					
3559-A92445	<b>Kryt spínače kartového</b>	bílá / ledová bílá bílá / bílá bílá / ledová šedá karamelová / led. šedá slonová kost / led. bílá agáve / ledová bílá karmínová / led. šedá kávová / led. opálová	3559E-A00700 01 3559E-A00700 03 3559E-A00700 04 3559E-A00700 07 3559E-A00700 21 3559E-A00700 22 3559E-A00700 24 3559E-A00700 25 1 2 3 4 5 6 7 8	10/1 10/1 10/1 10/1 10/1 10/1 10/1 10/1	
<b>Element®</b>					
2CKA001101A0918	<b>Kryt spínače s otočným ovladačem</b> Pro trojstupňový spínač s nulovou polohou.	bílá / ledová bílá bílá / bílá bílá / ledová šedá karamelová / led. šedá slonová kost / led. bílá agáve / ledová bílá karmínová / led. šedá kávová / led. opálová	3294E-A00170 01 3294E-A00170 03 3294E-A00170 04 3294E-A00170 07 3294E-A00170 21 3294E-A00170 22 3294E-A00170 24 3294E-A00170 25 1 2 3 4 5 6 7 8	5/1 5/1 5/1 5/1 5/1 5/1 5/1 5/1	
<b>Element®</b>					
	<b>Ovládač zvonkový trojnásobný</b>	bílá / ledová bílá bílá / bílá bílá / ledová šedá	3171E-A00300 01 3171E-A00300 03 3171E-A00300 04 1 2 3 4 5 6 7 8	10/1 10/1 10/1	
<b>Element®</b>	<b>1 A, 50 V</b>				
5011-A3503 5011-A3607 5011-A3610 5011-A3614 5011-A3303	<b>Kryt zásuvky televizní, rozhlasové (a satelitní)</b>	bílá / ledová bílá bílá / bílá bílá / ledová šedá karamelová / led. šedá slonová kost / ledová bílá agáve / ledová bílá karmínová / led. šedá kávová / ledová opálová	5011E-A00300 01 5011E-A00300 03 5011E-A00300 04 5011E-A00300 07 5011E-A00300 21 5011E-A00300 22 5011E-A00300 24 5011E-A00300 25 1 2 3 4 5 6 7 8	10 10 10 10/1 10/1 10/1 10/1 10/1	
<b>Element®</b>					
5013U-A00103	<b>Kryt zásuvky telefonní jednonásobné</b>	bílá / ledová bílá bílá / bílá bílá / ledová šedá karamelová / led. šedá slonová kost / led. bílá agáve / ledová bílá karmínová / led. šedá kávová / led. opálová	5013E-A00213 01 5013E-A00213 03 5013E-A00213 04 5013E-A00213 07 5013E-A00213 21 5013E-A00213 22 5013E-A00213 24 5013E-A00213 25 1 2 3 4 5 6 7 8	10/1 10/1 10/1 10/1 10/1 10/1 10/1 10/1	
<b>Element®</b>					
5013U-A00105	<b>Kryt zásuvky telefonní dvojnásobné</b>	bílá / ledová bílá bílá / bílá bílá / ledová šedá karamelová / led. šedá slonová kost / led. bílá agáve / ledová bílá karmínová / led. šedá kávová / led. opálová	5013E-A00215 01 5013E-A00215 03 5013E-A00215 04 5013E-A00215 07 5013E-A00215 21 5013E-A00215 22 5013E-A00215 24 5013E-A00215 25 1 2 3 4 5 6 7 8	5/1 5/1 5/1 5/1 5/1 5/1 5/1 5/1	
<b>Element®</b>					


### Poznámky:

- ☉ Výrobek nemusí být skladem; bude dodán nejpозději do 3 týdnů.
- ☉ Výběh – v období po 1. 4. 2018 již materiál nemusí být dostupný.


Pro přístroje	Název	Barva	Objednáací číslo	Jednot. bal. ks		
<b>Pro design</b>	<b>Technické údaje</b>		<b>Kompletnost</b>			
 5013U-A00151	<b>Kryt zásuvky ISDN koncové jednonásobné</b>	bílá / ledová bílá	5013E-A00251 01	5/1		
		bílá / bílá	5013E-A00251 03	5/1		
 <b>Element®</b>		bílá / ledová šedá	5013E-A00251 04	5/1		
		karamelová / led. šedá	5013E-A00251 07	5/1		
		slonová kost / led. bílá	5013E-A00251 21	5/1		
		agáve / ledová bílá	5013E-A00251 22	5/1		
		karmínová / led. šedá	5013E-A00251 24	5/1		
		<b>1 2 3 4 5 6 7 8</b>				
		 5013U-A00152	<b>Kryt zásuvky ISDN průchozí dvojnásobné</b>	bílá / ledová bílá	5013E-A00252 01	5/1
				bílá / bílá	5013E-A00252 03	5/1
 <b>Element®</b>		bílá / ledová šedá	5013E-A00252 04	5/1		
		karamelová / led. šedá	5013E-A00252 07	5/1		
		slonová kost / led. bílá	5013E-A00252 21	5/1		
		agáve / ledová bílá	5013E-A00252 22	5/1		
		karmínová / ledová šedá	5013E-A00252 24	5/1		
		<b>1 2 3 4 5 6 7 8</b>				
		 2CKA000230A0432 2CKA000230A0420 2CKA000230A0426 2CKA006400A0002	<b>Kryt zásuvky reproduktorové, komunikační přímé nebo přístroje nabíjecího USB</b> Pro stereofonní reproduktorovou zásuvku (2CKA000230A0403, 2CKA000230A0404), pro komunikační zásuvky HDMI, USB, VGA nebo pro nabíjecí přístroj USB.	bílá / ledová bílá	5014E-A00040 01	10/1
				bílá / bílá	5014E-A00040 03	10/1
 <b>Element®</b>		bílá / ledová šedá	5014E-A00040 04	10/1		
		karamelová / led. šedá	5014E-A00040 07	10/1		
		slonová kost / ledová bílá	5014E-A00040 21	10/1		
		agáve / ledová bílá	5014E-A00040 22	10/1		
		karmínová / led. šedá	5014E-A00040 24	10/1		
		kávová / ledová opálová	5014E-A00040 25	10/1		
		<b>1 2 3 4 5 6 7 8</b>				
			<b>Regulátor hlasitosti</b> Vstupní nf napětí: max. 100 V <sub>ef</sub> Regulovaný výstupní nf výkon: 0 - 5 W	bílá / ledová bílá	5016E-A10100 01	1
bílá / bílá	5016E-A10100 03			1		
 <b>Element®</b>	Vestavná hloubka: 12 mm Typové číslo: RH5	bílá / ledová šedá	5016E-A10100 04	1		
		karamelová / led. šedá	5016E-A10100 07	1		
		slonová kost / led. bílá	5016E-A10100 21	1		
		agáve / ledová bílá	5016E-A10100 22	1		
		karmínová / led. šedá	5016E-A10100 24	1		
		<b>1 2 3 4 5 6 7 8</b>				
		 5014E-B010.. 5014E-A030..	<b>Kryt zásuvky komunikační</b> S popisovým polem. S kovovým upevňovacím třmenem. Pro různé komunikační nebo reproduktorové zásuvky s použitím odpovídající nosné masky (viz strany 242, 243, 238).	bílá / ledová bílá	5014E-A00100 01	10
				bílá / bílá	5014E-A00100 03	10
 <b>Element®</b>		bílá / ledová šedá	5014E-A00100 04	10		
		karamelová / led. šedá	5014E-A00100 07	10/1		
		slonová kost / ledová bílá	5014E-A00100 21	10/1		
		agáve / ledová bílá	5014E-A00100 22	10/1		
		karmínová / led. šedá	5014E-A00100 24	10/1		
		kávová / ledová opálová	5014E-A00100 25	10/1		
		<b>1 2 3 4 5 6 7 8</b>				
		 Moduly R&M freenet	<b>Kryt pro prvky R&amp;M freenet</b> s popisovým polem, s kovovým upevňovacím třmenem, pro upevnění dvou modulů R&M freenet firmy Reichle & De-Massari.	bílá / ledová bílá	5014E-A00420 01	10/1
bílá / bílá	5014E-A00420 03			10/1		
 <b>Element®</b>		bílá / ledová šedá	5014E-A00420 04	10/1		
		karamelová / led. šedá	5014E-A00420 07	10/1		
		slonová kost / led. bílá	5014E-A00420 21	10/1		
		agáve / ledová bílá	5014E-A00420 22	10/1		
		karmínová / led. šedá	5014E-A00420 24	10/1		
		<b>1 2 3 4 5 6 7 8</b>				
		 Moduly Panduit 3917U-A00200	<b>Kryt pro prvky Panduit™ Mini-Com™ nebo pro přístroj osvětlení s LED</b> pro upevnění až tří prvků systému Mini-Com™ (Mini-Jack™) firmy Panduit™. Pro přístroj osvětlení s LED a s šikmým výstupem.  Kryt se dodává s plastovým třmenem (se 4 otvory pro připevnění k instalační krabici).	bílá / ledová bílá	5014E-A00400 01	10
				bílá / bílá	5014E-A00400 03	10/1
 <b>Element®</b>		bílá / ledová šedá	5014E-A00400 04	10/1		
		karamelová / led. šedá	5014E-A00400 07	10/1		
		slonová kost / ledová bílá	5014E-A00400 21	10/1		
		agáve / ledová bílá	5014E-A00400 22	10/1		
		karmínová / led. šedá	5014E-A00400 24	10/1		
		kávová / led. opálová	5014E-A00400 25	10/1		
		<b>1 2 3 4 5 6 7 8</b>				

**Poznámky:**

- ☉ Výrobek nemusí být skladem; bude dodán nejpozději do 3 týdnů.
- ☉ Výběh – v období po 1. 4. 2018 již materiál nemusí být dostupný.

Řazení	Název	Barva	Objednáací číslo	Jednot. bal. ks	
<b>Pro design</b>	<b>Technické údaje</b>		<b>Kompletnost</b>		
3292U-A00003	<p><b>Termostat univerzální s otočným nastavením teploty</b> Ovládací jednotka (nutno použít spínací přístroj). Volitelná funkce prostorového, nebo podlahového termostatu. Lineární nastavení teploty. Indikace stavu výstupu dvojbarevnou LED. Tlačítka pro zapnutí/vypnutí regulace (neodpojuje od napájení) a pro ruční snížení teploty (s indikací LED). Pracovní teplota: 0 °C až +55 °C</p> <p>Prostorový termostat s tepelnou zpětnou vazbou: Nastavitelné teploty: cca +13 °C až +27 °C Nastavitelné ruční snížení teploty: cca 2 K až 8 K Hystereze: cca ±0,25 K</p> <p>Podlahový termostat: Nastavitelné teploty: cca +15 °C až +48 °C Nastavitelné ruční snížení teploty: cca 4 K až 16 K Hystereze: cca ±0,5 K. Ke svorkám 1, 2 spínacího přístroje je nutné připojit vnější snímač teploty 3292U-A90100 (není součástí dodávky).</p>	<p>bílá / ledová bílá bílá / bílá bílá / ledová šedá karamelová / led. šedá slonová kost / ledová bílá agáve / ledová bílá karmínová / led. šedá kávová / ledová opálová</p>	<p>3292E-A10101 01 3292E-A10101 03 3292E-A10101 04 3292E-A10101 07 3292E-A10101 21 3292E-A10101 22 3292E-A10101 24 3292E-A10101 25</p>	<p>1 1 1 1 1 1 1 1</p>	
<b>Element®</b>			<b>1 2 3 4 5 6 7 8</b>		








3292U-A00013 3292U-A00003	<p><b>Termostat univerzální programovatelný</b> Ovládací jednotka (nutno použít spínací přístroj). Volitelná funkce prostorového, podlahového nebo kombinovaného termostatu. Nastavitelné teploty: 0 °C až +50 °C Provozní režimy: manuální, automatický, dovolená 3 časové programy (každý 70 čas. značek – min. po 5 min; dny v týdnu 1, 2 ... , 7, 1 - 5, 6 - 7, 1 - 7) Adaptivní regulace, funkce předvídání, softwarové vypnutí, volba topení nebo chlazení, min. a max. teplota podlahy, omezení nastavitelných teplot, teplotní offset, volba reakce na ovládání vnějším kontaktem, protimrazová ochrana, ochrana ventilů, inverze funkce výstupu, počítadlo provozních hodin, automatický přechod zimní/letní čas, zámeček tlačítek, jas a kontrast displeje, volba snímače teploty, volba jazyka (CZ, EN, RUS). Rezerva chodu: cca 90 dní (dobíjecí Li článek) Displej svítí pouze při napájení z 230 V. Pracovní teplota: 0 °C až +50 °C</p> <p>Snímač teploty podlahy 3292U-A90100 je nutné objednat zvlášť.</p>	<p>bílá / ledová bílá bílá / bílá bílá / ledová šedá karamelová / led. šedá slonová kost / ledová bílá agáve / ledová bílá karmínová / led. šedá kávová / ledová opálová</p>	<p>3292E-A10301 01 3292E-A10301 03 3292E-A10301 04 3292E-A10301 07 3292E-A10301 21 3292E-A10301 22 3292E-A10301 24 3292E-A10301 25</p>	<p>1 1 1 1 1 1 1 1</p>	
<b>Element®</b>			<b>1 2 3 4 5 6 7 8</b>		

2CKA001043A0124	<b>Kryt ovládače časového mechanického</b>	<p>bílá / ledová bílá bílá / bílá bílá / ledová šedá karamelová / led. šedá slonová kost / led. bílá agáve / ledová bílá karmínová / led. šedá kávová / led. opálová</p>	<p>3294E-A00160 01 3294E-A00160 03 3294E-A00160 04 3294E-A00160 07 3294E-A00160 21 3294E-A00160 22 3294E-A00160 24 3294E-A00160 25</p>	<p>5/1 5/1 5/1 5/1 5/1 5/1 5/1 5/1</p>	
<b>Element®</b>			<b>1 2 3 4 5 6 7 8</b>		

3292U-A00013 3292U-A00003	<p><b>Hodiny spínací programovatelné</b> Ovládací jednotka (nutno použít spínací přístroj). Provozní režimy: manuální, automatický, automatický astro, časovač, dovolená 3 časové programy (každý 70 čas. značek – min. po 5 min; dny v týdnu 1, 2 ... , 7, 1 - 5, 6 - 7, 1 - 7) Softwarové vypnutí, astrofunkce (zeměpisné souřadnice, časové pásmo, korekce východu a západu slunce), volba reakce na ovládání vnějším kontaktem, inverze funkce výstupu, počítadlo provozních hodin, automatický přechod zimní/letní čas, měření prostorové teploty, zámeček tlačítek, jas a kontrast displeje, volba jazyka (CZ, EN, RUS). Rezerva chodu: cca 90 dní (dobíjecí Li článek) Displej svítí pouze při napájení z 230 V. Pracovní teplota: 0 °C až +50 °C</p>	<p>bílá / ledová bílá bílá / bílá bílá / ledová šedá karamelová / led. šedá slonová kost / ledová bílá agáve / ledová bílá karmínová / led. šedá kávová / led. opálová</p>	<p>3292E-A20301 01 3292E-A20301 03 3292E-A20301 04 3292E-A20301 07 3292E-A20301 21 3292E-A20301 22 3292E-A20301 24 3292E-A20301 25</p>	<p>1 1 1 1 1 1 1 1</p>	
<b>Element®</b>			<b>1 2 3 4 5 6 7 8</b>		

**Poznámky:**

- Výrobek nemusí být skladem; bude dodán nejpozději do 3 týdnů.
- Výběh – v období po 1. 4. 2018 již materiál nemusí být dostupný.













Pro přístroje	Název	Barva	Objednací číslo	Jednot. bal. ks		
<b>Pro design</b>	<b>Technické údaje</b>		<b>Kompletnost</b>			
 <p>2CKA006410A0393 2CKA006410A0399 2CKA001032A0518</p>	<b>Kryt časovače Busch-Timer®, ovladače časovacího komfortního Busch-Timer® nebo snímače kvality vzduchu</b>	bílá / ledová bílá	3299E-A40100 01	5/1		
		bílá / bílá	3299E-A40100 03	5/1		
		bílá / ledová šedá	3299E-A40100 04	5/1		
		karamelová / led. šedá	3299E-A40100 07	5/1		
		slonová kost / led. bílá	3299E-A40100 21	5/1		
		agáve / ledová bílá	3299E-A40100 22	5/1		
		karmínová / led. šedá	3299E-A40100 24	5/1		
		kávová / led. opálová	3299E-A40100 25	5/1		
		1 2 3 4 5 6 7 8				
		<b>Element®</b>				
 <p>2CKA006512A0345 2CKA006514A0111 <sup>16)</sup> 2CKA006515A0704 2CKA006512A0057 2CKA006520A0227 2CKA006517A0018 2CKA006513A05.. 2CKA006599A2035 <sup>16)</sup> 2CKA006599A....</p>	<b>Kryt stmívače s otočným ovladačem</b> S upevňovací maticí. S distančním kroužkem pro 2CKA006514A0111. Možnost orientačního osvětlení doutnavkou 2CKA006599A0518 (není součástí dodávky).	bílá / ledová bílá	3294E-A00123 01	5		
		bílá / bílá	3294E-A00123 03	5		
		bílá / ledová šedá	3294E-A00123 04	5/1		
		karamelová / led. šedá	3294E-A00123 07	5/1		
		slonová kost / ledová bílá	3294E-A00123 21	5/1		
		agáve / ledová bílá	3294E-A00123 22	5/1		
		karmínová / led. šedá	3294E-A00123 24	5/1		
		kávová / ledová opálová	3294E-A00123 25	5/1		
		1 2 3 4 5 6 7 8				
		<b>Element®</b>				
 <p>2CKA006560A1205 2CKA006590A0171 2CKA006512A0323 2CKA006550A0042</p>	<b>Kryt stmívače s krátkocestným ovladačem</b>	bílá / ledová bílá	3299E-A00100 01	5/1		
		bílá / bílá	3299E-A00100 03	5/1		
		bílá / ledová šedá	3299E-A00100 04	5/1		
		karamelová / led. šedá	3299E-A00100 07	5/1		
		slonová kost / ledová bílá	3299E-A00100 21	5/1		
		agáve / ledová bílá	3299E-A00100 22	5/1		
		karmínová / led. šedá	3299E-A00100 24	5/1		
		kávová / ledová opálová	3299E-A00100 25	5/1		
		1 2 3 4 5 6 7 8				
		<b>Element®</b>				
 <p>2CKA006590A0172</p>	<b>Kryt modulu výkonového stmívače</b> Pro překrytí přídatného výkonového modulu univerzálního stmívače.	bílá / ledová bílá	5015E-A00200 01	5/1		
		bílá / bílá	5015E-A00200 03	5/1		
		bílá / ledová šedá	5015E-A00200 04	5/1		
		karamelová / led. šedá	5015E-A00200 07	5/1		
		slonová kost / led. bílá	5015E-A00200 21	5/1		
		agáve / ledová bílá	5015E-A00200 22	5/1		
		karmínová / led. šedá	5015E-A00200 24	5/1		
		1 2 3 4 5 6 7 8				
		<b>Element®</b>				
		 <p>3294U-A00130</p>	<b>Kryt regulátoru otáček</b> S upevňovací maticí.	bílá / ledová bílá	3294E-A00130 01	5/1
bílá / bílá	3294E-A00130 03			5/1		
bílá / ledová šedá	3294E-A00130 04			5/1		
karamelová / led. šedá	3294E-A00130 07			5/1		
slonová kost / led. bílá	3294E-A00130 21			5/1		
agáve / ledová bílá	3294E-A00130 22			5/1		
karmínová / led. šedá	3294E-A00130 24			5/1		
kávová / led. opálová	3294E-A00130 25			5/1		
1 2 3 4 5 6 7 8						
<b>Element®</b>						
 <p>3299U-A00006 3299U-A00007 3299U-A00001</p>	<b>Snímač spínače automatického</b> Úhel pokrytí: cca 180° (1 rovina – viz strana 574) Nastavitelné hodnoty (zepředu pod víčkem): prahové osvětlení (cca 5 - 1 000 lx); citlivost; zpoždění vypnutí (5 s - 10 min., příp. stiskem víčka pod čočkou na 15, 30, 45, 60 min.) Pracovní teplota: -10 °C až +55 °C	bílá / ledová bílá	3299E-A02100 01	1		
		bílá / bílá	3299E-A02100 03	1		
		bílá / ledová šedá	3299E-A02100 04	1		
		karamelová / led. šedá	3299E-A02100 07	1		
		slonová kost / led. bílá	3299E-A02100 21	1		
		agáve / ledová bílá	3299E-A02100 22	1		
		karmínová / led. šedá	3299E-A02100 24	1		
		kávová / ledová opálová	3299E-A02100 25	1		
		1 2 3 4 5 6 7 8				
		<b>Element®</b>				
 <p>3299-.A.3108 .. 3299-115.8 3299-15508 3299-233.8 3299-83338 3299-2..08 3299-1408 3299-1.308 3299-13508</p>	<b>Vysílač RF dvojtlačítkový, nástěnný</b> Pro bezdrátové radiofrekvenční ovládání přístrojů s RF přijímačem.  Bližší informace v kapitole „Bezdrátové dálkové ovládání“.	bílá / ledová bílá	3299E-A21908 01	1		
		bílá / bílá	3299E-A21908 03	1		
		bílá / ledová šedá	3299E-A21908 04	1		
		karamelová / led. šedá	3299E-A21908 07	1		
		slonová kost / ledová bílá	3299E-A21908 21	1		
		agáve / ledová bílá	3299E-A21908 22	1		
		karmínová / led. šedá	3299E-A21908 24	1		
		kávová / led. opálová	3299E-A21908 25	1		
		1 2 3 4 5 6 7 8				
		<b>Element®</b>				

**Poznámky:**
<sup>16)</sup> Osvětlení krytu doutnavkou ani LED nelze použít.

❷ Výrobek nemusí být skladem; bude dodán nejpozději do 3 týdnů.

❶ Výběh – v období po 1. 4. 2018 již materiál nemusí být dostupný.




RF = radiofrekvenční (pro bezdrátové dálkové ovládání)

Pro přístroje	Název	Barva	Objednací číslo	Jednot. bal. ks	
Pro design	Technické údaje		Kompletnost		
3299.-A.3108 .. 3299-115.8 3299-15508 3299-233.8 3299-83338 3299-2..08 3299-.1408 3299-1.308 3299-13508 <b>Element®</b>	<b>Vysílač RF čtyřtlačítkový, nástěnný</b> Pro bezdrátové radiofrekvenční ovládání přístrojů s RF přijímačem.  Blíže informace v kapitole „Bezdrátové dálkové ovládání“.	bílá / ledová bílá bílá / bílá bílá / ledová šedá karamelová / led. šedá slonová kost / ledová bílá agáve / ledová bílá karmínová / led. šedá kávová / led. opálová	3299E-A11908 01 3299E-A11908 03 3299E-A11908 04 3299E-A11908 07 3299E-A11908 21 3299E-A11908 22 3299E-A11908 24 3299E-A11908 25 1 2 3 4 5 6 7 8	1 1 1 1 1 1 1 1 1	
3299-..908 3299A-A11908 .. 3299M-A.1908 .. 3299E-A.1908 .. 3299-47918 .. 3299-229.8 3299-204.8 3299-.0958 <b>Element®</b>	<b>Spínač s krátkocestným ovladačem, s RF přijímačem pro dálkové ovládání</b>  Do paměti lze uložit až 32 kódů RF vysílačů. Blíže informace v kapitole „Bezdrátové dálkové ovládání“.  2 300 W pro ☼, 1 750 V-A pro     <sup>4)</sup> , 500 V-A / 64 μF pro  , 16 A při AC-1 230 V AC, 3vodičové připojení	bílá / ledová bílá bílá / bílá bílá / ledová šedá karamelová / led. šedá slonová kost / led. bílá agáve / ledová bílá karmínová / led. šedá kávová / led. opálová	3299E-A23108 01 3299E-A23108 03 3299E-A23108 04 3299E-A23108 07 3299E-A23108 21 3299E-A23108 22 3299E-A23108 24 3299E-A23108 25 1 2 3 4 5 6 7 8	1 1 1 1 1 1 1 1	
3299-..908 3299A-A11908 .. 3299M-A.1908 .. 3299E-A.1908 .. 3299-47918 .. 3299-229.8 3299-204.8 3299-.0958 <b>Element®</b>	<b>Spínač žaluziový s krátkocestným ovladačem, s RF přijímačem pro dálkové ovládání</b>  Do paměti lze uložit až 32 kódů RF vysílačů. Blíže informace v kapitole „Bezdrátové dálkové ovládání“.  2 × 3 A (cos φ > 0,8) 230 V AC, 4vodičové připojení	bílá / ledová bílá bílá / bílá bílá / ledová šedá karamelová / led. šedá slonová kost / led. bílá agáve / ledová bílá karmínová / led. šedá kávová / led. opálová	3299E-A33108 01 3299E-A33108 03 3299E-A33108 04 3299E-A33108 07 3299E-A33108 21 3299E-A33108 22 3299E-A33108 24 3299E-A33108 25 1 2 3 4 5 6 7 8	1 1 1 1 1 1 1 1	
3299-11508 3299-233.8 3299-83338 3299-.1408 3299-21208 <b>Element®</b>	<b>Vysílač vlhkosti RF, nástěnný</b> Pro dvojstavové řízení vlhkosti na předem nastavenou hodnotu (vlhkostat).  Blíže informace v kapitole „Bezdrátové dálkové ovládání“.	bílá / ledová bílá bílá / bílá bílá / ledová šedá karamelová / led. šedá slonová kost / led. bílá agáve / ledová bílá karmínová / led. šedá kávová / led. opálová	3299E-A07908 01 3299E-A07908 03 3299E-A07908 04 3299E-A07908 07 3299E-A07908 21 3299E-A07908 22 3299E-A07908 24 3299E-A07908 25 1 2 3 4 5 6 7 8	1 1 1 1 1 1 1 1	
3559-A89345 3559-A88345 <b>Element®</b>	<b>Kryt spínače žaluziového dělený s potiskem</b> Pro spínač řazení 1+1 s blokováním. Pro ovladač řazení 1/0+1/0 s blokováním.	bílá / ledová bílá bílá / bílá bílá / ledová šedá karamelová / led. šedá slonová kost / ledová bílá agáve / ledová bílá karmínová / led. šedá kávová / ledová opálová	3558E-A00662 01 3558E-A00662 03 3558E-A00662 04 3558E-A00662 07 3558E-A00662 21 3558E-A00662 22 3558E-A00662 24 3558E-A00662 25 1 2 3 4 5 6 7 8	5 5 5 5/1 5/1 5/1 5/1 5/1	
2CKA006410A0390 <b>Element®</b>	<b>Kryt spínače žaluziového komfortního s otočným ovladačem</b>	bílá / ledová bílá bílá / bílá bílá / ledová šedá karamelová / led. šedá slonová kost / led. bílá agáve / ledová bílá karmínová / led. šedá kávová / led. opálová	3294E-A00110 01 3294E-A00110 03 3294E-A00110 04 3294E-A00110 07 3294E-A00110 21 3294E-A00110 22 3294E-A00110 24 3294E-A00110 25 1 2 3 4 5 6 7 8	5/1 5/1 5/1 5/1 5/1 5/1 5/1 5/1	
2CKA006410A0378 2CKA006410A0380 2CKA006401A0051 <b>Element®</b>	<b>Kryt spínače žaluziového Busch-Jalousiecontrol® II s krátkocestným ovladačem</b>	bílá / ledová bílá bílá / bílá bílá / ledová šedá karamelová / led. šedá slonová kost / led. bílá agáve / ledová bílá karmínová / led. šedá kávová / led. opálová	3299E-A00110 01 3299E-A00110 03 3299E-A00110 04 3299E-A00110 07 3299E-A00110 21 3299E-A00110 22 3299E-A00110 24 3299E-A00110 25 1 2 3 4 5 6 7 8	5/1 5/1 5/1 5/1 5/1 5/1 5/1 5/1	

**Poznámky:**


- <sup>4)</sup> Také např. pro kompaktní zářivky na 230 V AC (tzv. úsporné žárovky) nebo svítidla s LED.
- ☉ Výrobek nemusí být skladem; bude dodán nejpozději do 3 týdnů.
- ☉ Výběh – v období po 1. 4. 2018 již materiál nemusí být dostupný.
- RF = radiofrekvenční (pro bezdrátové dálkové ovládání)









Pro přístroje	Název	Barva	Objednací číslo	Jednot. bal. ks
<b>Pro design</b>	<b>Technické údaje</b>		<b>Kompletnost</b>	
 <p>2CKA006410A0393 2CKA006410A0399 2CKA001032A0518</p>	<p><b>Kryt časovače Busch-Timer®, ovladače časovacího komfortního Busch-Timer® nebo snímače kvality vzduchu</b></p>	bílá / ledová bílá bílá / bílá bílá / ledová šedá karamelová / led. šedá slonová kost / led. bílá agáve / ledová bílá karmínová / led. šedá kávová / led. opálová	3299E-A40100 01 3299E-A40100 03 3299E-A40100 04 3299E-A40100 07 3299E-A40100 21 3299E-A40100 22 3299E-A40100 24 3299E-A40100 25	5/1 5/1 5/1 5/1 5/1 5/1 5/1 5/1
<b>Element®</b>			<b>1 2 3 4 5 6 7 8</b>	
 <p>2CKA008200A0194 2CKA008200A0041 2CKA008200A0153</p>	<p><b>Kryt zesilovače s tunerem FM nebo internetového rádia Busch-iNet</b></p>	bílá / ledová bílá bílá / bílá bílá / ledová šedá karamelová / led. šedá slonová kost / ledová bílá agáve / ledová bílá karmínová / led. šedá kávová / ledová opálová	3299E-A40200 01 3299E-A40200 03 3299E-A40200 04 3299E-A40200 07 3299E-A40200 21 3299E-A40200 22 3299E-A40200 24 3299E-A40200 25	5/1 5/1 5/1 5/1 5/1 5/1 5/1 5/1
<b>Element®</b>			<b>1 2 3 4 5 6 7 8</b>	
 <p>2CKA008200A0042</p>	<p><b>Kryt pro reproduktor</b> Pro zapuštěný reproduktor s kulatou mřížkou.</p>	bílá / ledová bílá bílá / bílá bílá / ledová šedá slonová kost / led. bílá	5016E-A00075 01 5016E-A00075 03 5016E-A00075 04 5016E-A00075 21	5/1 5/1 5/1 5/1
<b>Element®</b>			<b>1 2 3 4 5 6 7 8</b>	
 <p>3917U-A0005. 2CKA008200A0010 2CKA008200A0108 5525U-A00100</p>	<p><b>Kryt přístroje osvětlení s LED, přístroje AudioWorld nebo adaptéru Profil 45</b> Pro přístroje osvětlení s LED. Pro přístroj zesilovače a předzesilovače pro audiosignál. Pro adaptér pro přístroje Profil 45.</p>	bílá / ledová bílá bílá / bílá bílá / ledová šedá karamelová / led. šedá slonová kost / ledová bílá agáve / ledová bílá karmínová / led. šedá kávová / ledová opálová	5016E-A00070 01 5016E-A00070 03 5016E-A00070 04 5016E-A00070 07 5016E-A00070 21 5016E-A00070 22 5016E-A00070 24 5016E-A00070 25	5/1 5/1 5/1 5/1 5/1 5/1 5/1
<b>Element®</b>			<b>1 2 3 4 5 6 7 8</b>	
 <p>Moduly Panduit Panduit 3917U-A00200</p>	<p><b>Kryt pro prvky Panduit™ Mini-Com™ nebo pro přístroj osvětlení s LED</b> pro upevnění až tří prvků systému Mini-Com™ (Mini-Jack™) firmy Panduit™. Pro přístroj osvětlení s LED a s šikmým výstupem.  Kryt se dodává s plastovým třmenem (se 4 otvory pro připevnění k instalační krabici).</p>	bílá / ledová bílá bílá / bílá bílá / ledová šedá karamelová / led. šedá slonová kost / ledová bílá agáve / ledová bílá karmínová / led. šedá kávová / led. opálová	5014E-A00400 01 5014E-A00400 03 5014E-A00400 04 5014E-A00400 07 5014E-A00400 21 5014E-A00400 22 5014E-A00400 24 5014E-A00400 25	10 10/1 10/1 10/1 10/1 10/1 10/1 10/1
<b>Element®</b>			<b>1 2 3 4 5 6 7 8</b>	
 <p>Element®</p>	<p><b>Svorkovnice pětipólová s krytem</b> S odlehčovací sponou. Pro pevný přívod 5 × 1,5 - 4 mm<sup>2</sup> Cu. Pro pohyblivý vývod 5 × 1 - 2,5 mm<sup>2</sup> Cu.</p>	bílá / ledová bílá bílá / bílá bílá / ledová šedá karamelová / led. šedá slonová kost / ledová bílá agáve / ledová bílá karmínová / led. šedá kávová / ledová opálová	3938E-A00025 01 3938E-A00025 03 3938E-A00025 04 3938E-A00025 07 3938E-A00025 21 3938E-A00025 22 3938E-A00025 24 3938E-A00025 25	5 5 5/1 5/1 5/1 5/1 5/1 5/1
<b>Element®</b>	16 A, 400 V AC		<b>1 2 3 4 5 6 7 8</b>	
 <p>Element®</p>	<p><b>Kryt zaslepovací</b> S plastovým upevňovacím třmenem.</p>	bílá / ledová bílá bílá / bílá bílá / ledová šedá karamelová / led. šedá slonová kost / ledová bílá agáve / ledová bílá karmínová / led. šedá kávová / ledová opálová	3902E-A00001 01 3902E-A00001 03 3902E-A00001 04 3902E-A00001 07 3902E-A00001 21 3902E-A00001 22 3902E-A00001 24 3902E-A00001 25	10 10 10 10/1 10/1 10/1 10/1 10/1
<b>Element®</b>			<b>1 2 3 4 5 6 7 8</b>	

**Poznámky:**
 Novinka

 Výrobek nemusí být skladem; bude dodán nejpozději do 3 týdnů.

 Výběh – v období po 1. 4. 2018 již materiál nemusí být dostupný.








Řazení	Název	Barva	Objednáací číslo	Jednot. bal. ks	
<b>Pro design</b>	<b>Technické údaje</b>		<b>Kompletnost</b>		
	<b>Zásuvka centrálního vysávání</b> Zásuvka je určena pro systémy centrálního vysávání s trubicemi o průměru 51 mm (s kónickou koncovkou o délce 32 až 36 mm a průměrech 37,5/37,0 až 38,5/38 mm). Pro vysávací jednotky s podtlakem 10 - 45 kPa. Základna je součástí dodávky.	bílá / ledová bílá bílá / bílá bílá / ledová šedá karamelová / led. šedá slonová kost / ledová bílá agáve / ledová bílá karmínová / led. šedá kávová / ledová opálová	5530E-A67107 01 5530E-A67107 03 5530E-A67107 04 5530E-A67107 07 5530E-A67107 21 5530E-A67107 22 5530E-A67107 24 5530E-A67107 25	8/1 8/1 8/1 8/1 8/1 8/1 8/1 8/1	
<b>Element®</b>			<b>1 2 3 4 5 6 7 8</b>		
2P+PE	<b>Zásuvka jednonásobná s ochranným kolíkem, s clonkami</b>	bílá / ledová bílá bílá / bílá bílá / ledová šedá karamelová / led. šedá slonová kost / led. bílá agáve / ledová bílá karmínová / led. šedá kávová / led. opálová	5519E-A02357 01 5519E-A02357 03 5519E-A02357 04 5519E-A02357 07 5519E-A02357 21 5519E-A02357 22 5519E-A02357 24 5519E-A02357 25	10 10 10 10/1 10/1 10/1 10/1 10/1	
	Bezšroubové připojení vodičů. IP 40 16 A, 250 V AC				
<b>Element®</b>			<b>1 2 3 4 5 6 7 8</b>		
2P+PE	<b>Zásuvka jednonásobná s ochranným kolíkem, s clonkami, s popisovým polem</b>	bílá / ledová bílá bílá / bílá bílá / ledová šedá karamelová / led. šedá slonová kost / led. bílá agáve / ledová bílá karmínová / led. šedá kávová / led. opálová	5519E-A02352 01 5519E-A02352 03 5519E-A02352 04 5519E-A02352 07 5519E-A02352 21 5519E-A02352 22 5519E-A02352 24 5519E-A02352 25	10/1 10/1 10/1 10/1 10/1 10/1 10/1 10/1	
	Bezšroubové připojení vodičů. IP 40 16 A, 250 V AC				
<b>Element®</b>			<b>1 2 3 4 5 6 7 8</b>		
2P+PE	<b>Zásuvka jednonásobná s ochranným kolíkem, s clonkami, s víčkem</b>	bílá / ledová bílá bílá / bílá bílá / ledová šedá karamelová / led. šedá slonová kost / ledová bílá agáve / ledová bílá karmínová / led. šedá kávová / ledová opálová	5519E-A02397 01 5519E-A02397 03 5519E-A02397 04 5519E-A02397 07 5519E-A02397 21 5519E-A02397 22 5519E-A02397 24 5519E-A02397 25	10 10 10/1 10/1 10/1 10/1 10/1 10/1	
	Bezšroubové připojení vodičů. IP 40 16 A, 250 V AC				
<b>Element®</b>			<b>1 2 3 4 5 6 7 8</b>		
2x(2P+PE)	<b>Zásuvka dvojnásobná s ochrannými kolíky, s clonkami, s natočenou dutinou <sup>18)</sup></b>	bílá / ledová bílá bílá / bílá bílá / ledová šedá karamelová / led. šedá slonová kost / ledová bílá agáve / ledová bílá karmínová / led. šedá kávová / ledová opálová	5513E-C02357 01 5513E-C02357 03 5513E-C02357 04 5513E-C02357 07 5513E-C02357 21 5513E-C02357 22 5513E-C02357 24 5513E-C02357 25	10 10 10 10/1 10/1 10/1 10/1 10/1	
	Bezšroubové připojení vodičů. IP 40 16 A, 250 V AC				
<b>Element®</b>			<b>1 2 3 4 5 6 7 8</b>		
2P+PE	<b>Zásuvka jednonásobná s ochranným kolíkem, s clonkami, s USB nabíjením</b> Pro současné používání zásuvky a nabíjení mobilního koncového zařízení se standardním nabíjecím rozhraním dle ČSN EN 62684 pomocí USB kabelu typu A. Elektronická ochrana před zkratem a přetížením. Výstupní napětí: 5 V DC ± 5 % (SELV) Jmenovitý proud: 700 mA Klidová spotřeba: 0,1 W Vestavná hloubka: 35 mm Nelze používat k datovému přenosu.	bílá / ledová bílá bílá / bílá bílá / ledová šedá karamelová / led. šedá slonová kost / led. bílá agáve / ledová bílá karmínová / led. šedá kávová / led. opálová	5569E-A02357 01 5569E-A02357 03 5569E-A02357 04 5569E-A02357 07 5569E-A02357 21 5569E-A02357 22 5569E-A02357 24 5569E-A02357 25	1 1 1 1 1 1 1 1	
	Bezšroubové připojení vodičů. 16 A, 250 V AC				
<b>Element®</b>			<b>1 2 3 4 5 6 7 8</b>		

#### Poznámky:

<sup>18)</sup> Přístroj je určen pro montáž do elektroinstalačních krabic o vnitřním průměru 68 mm. Při montáži do dutých přiček použijte krabice KUL 68-45/LD, KPR 68-70/LD nebo KPR 68/71L (dodává KOPOS KOLÍN a.s.).

• Výrobek nemusí být skladem; bude dodán nejpozději do 3 týdnů.

• Výběh – v období po 1. 4. 2018 již materiál nemusí být dostupný.

Řazení	Název	Barva	Objednací číslo	Jednot. bal. ks
	<b>Pro design</b>		<b>Technické údaje</b>	
			<b>Kompletnost</b>	
	2P+PE	<b>Zásuvka jednonásobná s ochranným kolíkem, s clonkami, s ochranou před přepětím</b> Optická signalizace poruchy.	bílá / ledová bílá 5599E-A02357 01 bílá / bílá 5599E-A02357 03 bílá / ledová šedá 5599E-A02357 04 karamelová / led. šedá 5599E-A02357 07 slonová kost / ledová bílá 5599E-A02357 21 agáve / ledová bílá 5599E-A02357 22 karmínová / led. šedá 5599E-A02357 24 kávová / ledová opálová 5599E-A02357 25	1 1 1 1 1 1 1 1
	<b>Element®</b>	Technické parametry – viz strana 557. Bezšroubové připojení vodičů. IP 40 16 A, 230 V AC	<a href="#">1</a> <a href="#">2</a> <a href="#">3</a> <a href="#">4</a> <a href="#">5</a> <a href="#">6</a> <a href="#">7</a> <a href="#">8</a>	
	2P+PE	<b>Zásuvka jednonásobná s ochranným kolíkem, s clonkami, s ochranou před přepětím</b> Akustická signalizace poruchy.	bílá / ledová bílá 5589E-A02357 01 bílá / bílá 5589E-A02357 03 bílá / ledová šedá 5589E-A02357 04 karamelová / led. šedá 5589E-A02357 07 slonová kost / led. bílá 5589E-A02357 21 agáve / ledová bílá 5589E-A02357 22 karmínová / led. šedá 5589E-A02357 24 kávová / led. opálová 5589E-A02357 25	1 1 1 1 1 1 1 1
	<b>Element®</b>	Technické parametry – viz strana 557. Bezšroubové připojení vodičů. IP 40 16 A, 230 V AC	<a href="#">1</a> <a href="#">2</a> <a href="#">3</a> <a href="#">4</a> <a href="#">5</a> <a href="#">6</a> <a href="#">7</a> <a href="#">8</a>	
	2x(2P+PE)	<b>Zásuvka dvojnásobná s ochrannými kolíky, s clonkami, s natočenou dutinou, s ochranou před přepětím</b> <sup>18)</sup> Optická signalizace poruchy.	bílá / ledová bílá 5593E-C02357 01 bílá / bílá 5593E-C02357 03 bílá / ledová šedá 5593E-C02357 04 karamelová / led. šedá 5593E-C02357 07 slonová kost / led. bílá 5593E-C02357 21 agáve / ledová bílá 5593E-C02357 22 karmínová / led. šedá 5593E-C02357 24 kávová / led. opálová 5593E-C02357 25	1 1 1 1 1 1 1 1
	<b>Element®</b>	Technické parametry – viz strana 557. Bezšroubové připojení vodičů. IP 40 16 A, 230 V AC	<a href="#">1</a> <a href="#">2</a> <a href="#">3</a> <a href="#">4</a> <a href="#">5</a> <a href="#">6</a> <a href="#">7</a> <a href="#">8</a>	
	2x(2P+PE)	<b>Zásuvka dvojnásobná s ochrannými kolíky, s clonkami, s natočenou dutinou, s ochranou před přepětím</b> <sup>18)</sup> Akustická signalizace poruchy.	bílá / ledová bílá 5583E-C02357 01 bílá / bílá 5583E-C02357 03 bílá / ledová šedá 5583E-C02357 04 karamelová / led. šedá 5583E-C02357 07 slonová kost / led. bílá 5583E-C02357 21 agáve / ledová bílá 5583E-C02357 22 karmínová / led. šedá 5583E-C02357 24 kávová / led. opálová 5583E-C02357 25	1 1 1 1 1 1 1 1
	<b>Element®</b>	Technické parametry – viz strana 557. Bezšroubové připojení vodičů. IP 40 16 A, 230 V AC	<a href="#">1</a> <a href="#">2</a> <a href="#">3</a> <a href="#">4</a> <a href="#">5</a> <a href="#">6</a> <a href="#">7</a> <a href="#">8</a>	
	2P+PE	<b>Zásuvka jednonásobná s ochranným kolíkem, s clonkami</b> Pro náhradní elektrické zdroje.	karmínová / ledová bílá 5519E-A02357 10 karmínová / bílá 5519E-A02357 13 karmínová / led. šedá 5519E-A02357 24 (RAL 3003)	10/1 10/1 10/1
	<b>Element®</b>	Bezšroubové připojení vodičů. IP 40 16 A, 250 V AC	<a href="#">1</a> <a href="#">2</a> <a href="#">3</a> <a href="#">4</a> <a href="#">5</a> <a href="#">6</a> <a href="#">7</a> <a href="#">8</a>	
	2P+PE	<b>Zásuvka jednonásobná s ochranným kolíkem, s clonkami, s ochranou před přepětím</b> Pro náhradní elektrické zdroje.	karmínová / ledová bílá 5599E-A02357 10 karmínová / bílá 5599E-A02357 13 karmínová / led. šedá 5599E-A02357 24 (RAL 3003)	1 1 1
	<b>Element®</b>	Technické parametry – viz strana 557. Bezšroubové připojení vodičů. IP 40 16 A, 230 V AC	<a href="#">1</a> <a href="#">2</a> <a href="#">3</a> <a href="#">4</a> <a href="#">5</a> <a href="#">6</a> <a href="#">7</a> <a href="#">8</a>	
	2P+PE	<b>Zásuvka jednonásobná s ochranným kolíkem, s clonkami</b> Pro náhradní elektrické zdroje (dieselagregát).	modrá / bílá 5519E-A02357 14 (RAL 5005)	10/1
	<b>Element®</b>	Bezšroubové připojení vodičů. IP 40 16 A, 250 V AC	<a href="#">1</a> <a href="#">2</a> <a href="#">3</a> <a href="#">4</a> <a href="#">5</a> <a href="#">6</a> <a href="#">7</a> <a href="#">8</a>	

**Poznámky:**

<sup>18)</sup> Přístroj je určen pro montáž do elektroinstalačních krabic o vnitřním průměru 68 mm. Při montáži do dutých příček použijte krabice KUL 68-45/LD, KPRL 68-70/LD nebo KPR 68/71L (dodává KOPOS KOLÍN a.s.).






☉ Výrobek nemusí být skladem; bude dodán nejpozději do 3 týdnů.

☉ Výběh – v období po 1. 4. 2018 již materiál nemusí být dostupný.

Exportní typy zásuvek v kapitole „Zásuvky jiných systémů“.






# Element®

## Zásuvky • Rámečky

Řazení	Název	Barva	Objednací číslo	Jednot. bal. ks	
<b>Pro design</b>	<b>Technické údaje</b>		<b>Kompletnost</b>		
2P+PE	<p><b>Zásuvka jednonásobná s ochranným kolíkem, s clonkami s ochranou před přepětím</b> Optická signalizace poruchy.</p> <p>Technické parametry – viz strana 557. Bezšroubové připojení vodičů. IP 40 16 A, 230 V AC</p>	modrá / bílá (RAL 5005)	⊕ 5599E-A02357 14	1	
<b>Element®</b>					<b>1 2 3 4 5 6 7 8</b>
2P+PE	<p><b>Zásuvka bezpečnostní FI-DOS s vestavěným proudovým chráničem, s clonkami</b> Reziduální pracovní proud <math>I_{\Delta n}</math>: 30 mA Typ A, citlivost na střídavý i pulsní proud Jmenovitý proud <math>I_n</math>: 16 A Jmenovitá frekvence: 45 - 60 Hz Vybavovací čas při <math>5 \times I_{\Delta n}</math>: max. 30 ms Jmenovitý zkratový proud: 3 000 A Odolnost proti impulsním proudům: 3 000 A, 8/20 <math>\mu</math>s Teplota okolního prostředí: -25 °C až +40 °C Stupeň ochrany krytím: IP 20 Klimatická odolnost: v souladu s ČSN EN 61008-1 Připojovací průřez: 1,5 až 2,5 mm<sup>2</sup> Vestavní hloubka: 32 mm</p> <p>Ke svorkám L, N lze připojit další zásuvky, které budou rovněž pod kontrolou proudového chrániče. Bezšroubové připojení vodičů.</p>	bílá / ledová bílá bílá / bílá	5526E-A02369 01 5526E-A02369 03	1 1	
<b>Element®</b>					<b>1 2 3 4 5 6 7 8</b>
<p><b>Další produkty designové řady Element® najdete v kapitolách:</b> – ABB-free@home® – Spínače a zásuvky IP 44, IP 54, IP 55, IP 66 – Zásuvky jiných systémů</p> <p>Schémata zapojení, rozměrové výkresy a další informace najdete v kapitole Technické údaje.</p>					
<b>Rámeček pro elektroinstalační přístroje jednonásobný</b>					
		bílá / ledová bílá	3901E-A00110 01	20	
		bílá / bílá	3901E-A00110 03	20	
		bílá / ledová šedá	3901E-A00110 04	20	
		karamelová / led. šedá	⊕ 3901E-A00110 07	20/1	
		slonová kost / ledová bílá	3901E-A00110 21	20/1	
		agáve / ledová bílá	⊕ 3901E-A00110 22	20/1	
		karmínová / led. šedá	⊕ 3901E-A00110 24	20/1	
		kávová / ledová opálová	3901E-A00110 25	20/1	
<b>Element®</b>					<b>1 2 3 4 5 6 7 8</b>
<b>Rámeček pro elektroinstalační přístroje dvojnásobný vodorovný</b>					
		bílá / ledová bílá	3901E-A00120 01	10	
		bílá / bílá	3901E-A00120 03	10	
		bílá / ledová šedá	3901E-A00120 04	10	
		karamelová / led. šedá	⊕ 3901E-A00120 07	10/1	
		slonová kost / ledová bílá	3901E-A00120 21	10/1	
		agáve / ledová bílá	⊕ 3901E-A00120 22	10/1	
		karmínová / led. šedá	⊕ 3901E-A00120 24	10/1	
		kávová / ledová opálová	3901E-A00120 25	10/1	
<b>Element®</b>					<b>1 2 3 4 5 6 7 8</b>
<b>Rámeček pro elektroinstalační přístroje trojnásobný vodorovný</b>					
		bílá / ledová bílá	3901E-A00130 01	10	
		bílá / bílá	3901E-A00130 03	10	
		bílá / ledová šedá	3901E-A00130 04	10	
		karamelová / led. šedá	⊕ 3901E-A00130 07	10/1	
		slonová kost / ledová bílá	3901E-A00130 21	10/1	
		agáve / ledová bílá	⊕ 3901E-A00130 22	10/1	
		karmínová / led. šedá	⊕ 3901E-A00130 24	10/1	
		kávová / ledová opálová	3901E-A00130 25	10/1	
<b>Element®</b>					<b>1 2 3 4 5 6 7 8</b>

### Poznámky:

- ⊕ Výrobek nemusí být skladem; bude dodán nejpозději do 3 týdnů.
  - ⊕ Výběh – v období po 1. 4. 2018 již materiál nemusí být dostupný.
- Schéma zapojení k bezpečnostním zásuvkám FI-DOS – viz strana 593.

Pro přístroje	Název	Barva	Objednací číslo	Jednot. bal. ks
Pro design	Technické údaje		<b>Kompletnost</b>	
	<b>Rámeček pro elektroinstalační přístroje čtyřnásobný vodorovný</b>	bílá / ledová bílá	3901E-A00140 01	10/1
		bílá / bílá	3901E-A00140 03	10/1
		bílá / ledová šedá	3901E-A00140 04	10/1
		karamelová / led. šedá	3901E-A00140 07	10/1
		slonová kost / ledová bílá	3901E-A00140 21	10/1
		agáve / ledová bílá	3901E-A00140 22	10/1
		karmínová / led. šedá	3901E-A00140 24	10/1
		kávová / ledová opálová	3901E-A00140 25	10/1
			<b>1 2 3 4 5 6 7 8</b>	
		Element®		
	<b>Rámeček pro elektroinstalační přístroje pětinásobný vodorovný</b>	bílá / ledová bílá	3901E-A00150 01	10/1
		bílá / bílá	3901E-A00150 03	10/1
		bílá / ledová šedá	3901E-A00150 04	10/1
		karamelová / led. šedá	3901E-A00150 07	10/1
		slonová kost / ledová bílá	3901E-A00150 21	10/1
		agáve / ledová bílá	3901E-A00150 22	10/1
		karmínová / led. šedá	3901E-A00150 24	10/1
		kávová / ledová opálová	3901E-A00150 25	10/1
			<b>1 2 3 4 5 6 7 8</b>	
		Element®		
	<b>Rámeček pro elektroinstalační přístroje dvojnásobný svislý</b>	bílá / ledová bílá	3901E-A00121 01	10/1
		bílá / bílá	3901E-A00121 03	10/1
		bílá / ledová šedá	3901E-A00121 04	10/1
		karamelová / led. šedá	3901E-A00121 07	10/1
		slonová kost / ledová bílá	3901E-A00121 21	10/1
		agáve / ledová bílá	3901E-A00121 22	10/1
		karmínová / led. šedá	3901E-A00121 24	10/1
		kávová / ledová opálová	3901E-A00121 25	10/1
			<b>1 2 3 4 5 6 7 8</b>	
		Element®		
	<b>Rámeček pro elektroinstalační přístroje trojnásobný svislý</b>	bílá / ledová bílá	3901E-A00131 01	10/1
		bílá / bílá	3901E-A00131 03	10/1
		bílá / ledová šedá	3901E-A00131 04	10/1
		karamelová / led. šedá	3901E-A00131 07	10/1
		slonová kost / ledová bílá	3901E-A00131 21	10/1
		agáve / ledová bílá	3901E-A00131 22	10/1
		karmínová / led. šedá	3901E-A00131 24	10/1
		kávová / ledová opálová	3901E-A00131 25	10/1
			<b>1 2 3 4 5 6 7 8</b>	
		Element®		
	<b>Rámeček pro elektroinstalační přístroje čtyřnásobný svislý</b>	bílá / ledová bílá	3901E-A00141 01	10/1
		bílá / bílá	3901E-A00141 03	10/1
		bílá / ledová šedá	3901E-A00141 04	10/1
		karamelová / led. šedá	3901E-A00141 07	10/1
		slonová kost / ledová bílá	3901E-A00141 21	10/1
		agáve / ledová bílá	3901E-A00141 22	10/1
		karmínová / led. šedá	3901E-A00141 24	10/1
		kávová / ledová opálová	3901E-A00141 25	10/1
			<b>1 2 3 4 5 6 7 8</b>	
		Element®		

**Poznámky:**

☛ Výběh – v období po 1. 4. 2018 již materiál nemusí být dostupný.

A large grid of small dots, intended for taking notes. The grid consists of approximately 25 columns and 40 rows of dots, forming a rectangular area for writing.



# Time®

Metalický, jako odlesky paprsků nového kola, které je připraveno na výlet. Přímý a spolehlivý, jako táta. „Time, chlapáci! Je čas vstávat a vyrazit na výlet“. Teď už bude vše perfektně šlapat.



—  
bílá / bílá



—  
bílá / ledová bílá



—  
lungo / mléčná bílá



—  
titanová



—  
starostříbrná



—  
šampaňská



—  
antracitová



—  
ocelová



Time,  
Time Arbo





# Time® Arbo

Dřevěné rámečky z masivu. Co kus, to originál. Time® Arbo je jako láhev dobrého, zrajícího vína, kterou otevřete na párty s nejlepšími přáteli. Je to váš kousek přírody doma, který je denně na očích.



—  
titanová / třešeň



—  
starostříbrná / přírodní javor



—  
starostříbrná / olše



—  
starostříbrná / třešeň



—  
antracitová / mahagon













—  
antracitová / wenge



Time Arbo

# Time®, Time® Arbo



## Spínače

Pro přístroje	Název	Barva	Objednáací číslo	Jednot. bal. ks
<b>Pro design</b>	<b>Technické údaje</b>		<b>Kompletnost</b>	
	<b>3559-A01345</b> <b>3559-A06345</b> <b>3559-A07345</b> <b>3559-A91345</b> <b>3559-A86345</b> <b>3558-A01340</b> <b>3558-A06340</b> <b>3558-A07340</b> <b>3558-A91342</b> <b>Time® (Arbo)</b>	<b>Kryt jednoduchý</b> Pro spínače řazení 1, 6, 7. Pro ovládače řazení 1/0, 6/0.	bílá / ledová bílá 3558E-A00651 01 bílá / bílá 3558E-A00651 03 titanová 3558E-A00651 08 lungo / mléčná bílá 3558E-A00651 26 starostříbrná 3558E-A00651 32 šampaňská 3558E-A00651 33 antracitová 3558E-A00651 34 ocelová 3558E-A00651 36	20 20 20 20/1 20/1 20/1 20/1 20/1 20/1
	<b>3559-A01345</b> <b>3559-A21345</b> <b>3559-A06345</b> <b>3559-A25345</b> <b>3559-A07345</b> <b>3559-A91345</b> <b>3559-A86345</b> <b>3558-A01340</b> <b>3558-A21342</b> <b>3558-A25342</b> <b>3558-A06340</b> <b>3558-A07340</b> <b>3558-A91342</b>	<b>Kryt jednoduchý s čířým průzorem</b> Pro spínače řazení 1So, 1S, 6So, 6S, 7So. Pro ovládače řazení 1/0So (1/0S), 6/0So (6/0S).	bílá / ledová bílá 3558E-A00653 01 bílá / bílá 3558E-A00653 03 titanová 3558E-A00653 08 lungo / mléčná bílá 3558E-A00653 26 starostříbrná 3558E-A00653 32 šampaňská 3558E-A00653 33 antracitová 3558E-A00653 34 ocelová 3558E-A00653 36	20 20 20 20/1 20/1 20/1 20/1 20/1 20/1
<b>Time®</b>	<b>Time® Arbo</b>			
	<b>3559-A01345</b> <b>3559-A06345</b> <b>3559-A07345</b> <b>3559-A91345</b> <b>3559-A86345</b> <b>3558-A01340</b> <b>3558-A06340</b> <b>3558-A07340</b> <b>3558-A91342</b> <b>Time® (Arbo)</b>	<b>Kryt jednoduchý s popisovým polem</b> Pro spínače řazení 1, 6, 7. Pro ovládače řazení 1/0, 6/0.	bílá / ledová bílá 3558E-A00610 01 bílá / bílá 3558E-A00610 03 titanová 3558E-A00610 08 lungo / mléčná bílá 3558E-A00610 26 starostříbrná 3558E-A00610 32 šampaňská 3558E-A00610 33 antracitová 3558E-A00610 34 ocelová 3558E-A00610 36	5 5 5/1 5/1 5/1 5/1 5/1 5/1
	3558E-A00610 ..	<b>Pole popisové</b> Pro kryt jednoduchý s popisovým polem.	3558E-A10	50/10
	3558E-A00610 ..	<b>Pole popisové se symbolem zvonku</b> Pro kryt jednoduchý s popisovým polem.	3558E-A10/1	50/10
	3558E-A00610 ..	<b>Pole popisové se symbolem světla</b> Pro kryt jednoduchý s popisovým polem.	3558E-A10/2	50/10
<b>Time®</b>	<b>Time® Arbo</b>			
	<b>3559-A02345</b> <b>3558-A02340</b> <b>Time®</b> <b>Time® Arbo</b>	<b>Kryt jednoduchý s potiskem, s čířým průzorem</b> Pro spínače řazení 2S (2).	bílá / ledová bílá 3558E-A00655 01 bílá / bílá 3558E-A00655 03 titanová 3558E-A00655 08 lungo / mléčná bílá 3558E-A00655 26 starostříbrná 3558E-A00655 32 šampaňská 3558E-A00655 33 antracitová 3558E-A00655 34 ocelová 3558E-A00655 36	5/1 5/1 5/1 5/1 5/1 5/1 5/1 5/1
	<b>1011-0-0816 CZ</b> <b>Time®</b> <b>Time® Arbo</b>	<b>Kryt jednoduchý s potiskem, s čířým průzorem</b> Pro spínač řazení 3S (3). Lze kombinovat s doutnavkou 3916-62220 (upevňuje se do přídržné desky krytu).	bílá / ledová bílá 3558E-A00933 01 bílá / bílá 3558E-A00933 03 titanová 3558E-A00933 08 lungo / mléčná bílá 3558E-A00933 26 starostříbrná 3558E-A00933 32 šampaňská 3558E-A00933 33 antracitová 3558E-A00933 34 ocelová 3558E-A00933 36	5 5/1 5/1 5/1 5/1 5/1 5/1 5/1

Poznámky:  
Přístroje pro montáž do hořlavých podkladů – viz strany 388, 392 - 394.

# Time®, Time® Arbo

## Spínače • Sdělovací technika








Pro přístroje	Název	Barva	Objednáací číslo	Jednot. bal. ks	
<b>Pro design</b>	<b>Technické údaje</b>		<b>Kompletnost</b>		
3559-A05345 3559-A52345 3559-A53345 3559-A87345 3558-A05340 3558-A52340 3558-A87340	<b>Kryt dělený</b> Pro spínače řazení 5, 6+6 (6+1), 6+6/0 (6+1/0). Pro ovládač řazení 1/0+1/0.	bílá / ledová bílá bílá / bílá titanová lungo / mléčná bílá starostříbrná šampaňská antracitová ocelová	3558E-A00652 01 3558E-A00652 03 3558E-A00652 08 3558E-A00652 26 3558E-A00652 32 3558E-A00652 33 3558E-A00652 34 3558E-A00652 36 <b>1 2 3 4 5 6 7 8</b>	20 20 20 20/1 20/1 20/1 20/1 20/1	
<b>Time®</b> <b>Time® Arbo</b>					
3559-A92445	<b>Kryt spínače kartového</b>	bílá / ledová bílá bílá / bílá titanová lungo / mléčná bílá starostříbrná šampaňská antracitová ocelová	3559E-A00700 01 3559E-A00700 03 3559E-A00700 08 3559E-A00700 26 3559E-A00700 32 3559E-A00700 33 3559E-A00700 34 3559E-A00700 36 <b>1 2 3 4 5 6 7 8</b>	10/1 10/1 10/1 10/1 10/1 10/1 10/1 10/1	
<b>Time®</b> <b>Time® Arbo</b>					
2CKA001101A0918	<b>Kryt spínače s otočným ovladačem</b> Pro trojstupňový spínač s nulovou polohou.	bílá / ledová bílá bílá / bílá titanová lungo / mléčná bílá starostříbrná šampaňská antracitová ocelová	3294E-A00170 01 3294E-A00170 03 3294E-A00170 08 3294E-A00170 26 3294E-A00170 32 3294E-A00170 33 3294E-A00170 34 3294E-A00170 36 <b>1 2 3 4 5 6 7 8</b>	5/1 5/1 5/1 5/1 5/1 5/1 5/1 5/1	
<b>Time®</b> <b>Time® Arbo</b>					
	<b>Ovládač zvonkový trojnásobný</b>	bílá / ledová bílá bílá / bílá	3171E-A00300 01 3171E-A00300 03 <b>1 2 3 4 5 6 7 8</b>	10/1 10/1	
<b>Time®</b> <b>Time® Arbo</b>	1 A, 50 V				
5011-A3503 5011-A3607 5011-A3610 5011-A3614 5011-A3303	<b>Kryt zásuvky televizní, rozhlasové (a satelitní)</b>	bílá / ledová bílá bílá / bílá titanová lungo / mléčná bílá starostříbrná šampaňská antracitová ocelová	5011E-A00300 01 5011E-A00300 03 5011E-A00300 08 5011E-A00300 26 5011E-A00300 32 5011E-A00300 33 5011E-A00300 34 5011E-A00300 36 <b>1 2 3 4 5 6 7 8</b>	10 10 10 10/1 10/1 10/1 10/1 10/1	
<b>Time®</b> <b>Time® Arbo</b>					
5013U-A00103	<b>Kryt zásuvky telefonní jednonásobné</b>	bílá / ledová bílá bílá / bílá titanová lungo / mléčná bílá starostříbrná šampaňská antracitová ocelová	5013E-A00213 01 5013E-A00213 03 5013E-A00213 08 5013E-A00213 26 5013E-A00213 32 5013E-A00213 33 5013E-A00213 34 5013E-A00213 36 <b>1 2 3 4 5 6 7 8</b>	10/1 10/1 10/1 10/1 10/1 10/1 10/1 10/1	
<b>Time®</b> <b>Time® Arbo</b>					
5013U-A00105	<b>Kryt zásuvky telefonní dvojnásobné</b>	bílá / ledová bílá bílá / bílá titanová lungo / mléčná bílá starostříbrná šampaňská antracitová ocelová	5013E-A00215 01 5013E-A00215 03 5013E-A00215 08 5013E-A00215 26 5013E-A00215 32 5013E-A00215 33 5013E-A00215 34 5013E-A00215 36 <b>1 2 3 4 5 6 7 8</b>	5/1 5/1 5/1 5/1 5/1 5/1 5/1 5/1	
<b>Time®</b> <b>Time® Arbo</b>					

### Poznámky:

⊗ Výrobek nemusí být skladem; bude dodán nejpозději do 3 týdnů.  
Přístroje pro montáž do hořlavých podkladů – viz strany 388, 392 - 394.

# Time®, Time® Arbo

## Sdělovací technika



Pro přístroje	Název	Barva	Objednáací číslo	Jednot. bal. ks
<b>Pro design</b>	<b>Technické údaje</b>		<b>Kompletnost</b>	
	5013U-A00151 <b>Kryt zásuvky ISDN koncové jednonásobné</b>	bílá / ledová bílá bílá / bílá titanová starostříbrná šampaňská antracitová	5013E-A00251 01 5013E-A00251 03 ② 5013E-A00251 08 ② 5013E-A00251 32 ② 5013E-A00251 33 ② 5013E-A00251 34	5/1 5/1 5/1 5/1 5/1 5/1
<b>Time®</b> <b>Time® Arbo</b>			<b>1 2 3 4 5 6 7 8</b>	
	5013U-A00152 <b>Kryt zásuvky ISDN průchozí dvojnásobné</b>	bílá / ledová bílá bílá / bílá titanová starostříbrná šampaňská antracitová	5013E-A00252 01 5013E-A00252 03 ② 5013E-A00252 08 ② 5013E-A00252 32 ② 5013E-A00252 33 ② 5013E-A00252 34	5/1 5/1 5/1 5/1 5/1 5/1
<b>Time®</b> <b>Time® Arbo</b>			<b>1 2 3 4 5 6 7 8</b>	
	2CKA000230A0432 2CKA000230A0420 2CKA000230A0426 2CKA006400A0002 <b>Kryt zásuvky reproduktorové, komunikační přímé nebo přístroje nabíjecího USB</b> Pro stereofonní reproduktorovou zásuvku (2CKA000230A0403, 2CKA000230A0404), pro komunikační zásuvky HDMI, USB, VGA nebo pro nabíjecí přístroj USB.	bílá / ledová bílá bílá / bílá titanová lungo / mléčná bílá starostříbrná šampaňská antracitová ocelová	5014E-A00040 01 5014E-A00040 03 5014E-A00040 08 5014E-A00040 26 5014E-A00040 32 5014E-A00040 33 5014E-A00040 34 5014E-A00040 36	10/1 10/1 10/1 10/1 10/1 10/1 10/1 10/1
<b>Time®</b> <b>Time® Arbo</b>			<b>1 2 3 4 5 6 7 8</b>	
	<b>Regulátor hlasitosti</b> Vstupní nf napětí: max. 100 V <sub>ef</sub> Regulovaný výstupní nf výkon: 0 - 5 W	bílá / ledová bílá bílá / bílá titanová starostříbrná šampaňská antracitová	② 5016E-A10100 01 ② 5016E-A10100 03 ② 5016E-A10100 08 ② 5016E-A10100 32 ② 5016E-A10100 33 ② 5016E-A10100 34	1 1 1 1 1 1
<b>Time®</b> <b>Time® Arbo</b>	Vestavná hloubka: 12 mm Typové číslo: RH5		<b>1 2 3 4 5 6 7 8</b>	
	5014E-B010.. 5014E-A030.. <b>Kryt zásuvky komunikační</b> S popisovým polem. S kovovým upevňovacím třmenem. Pro různé komunikační nebo reproduktorové zásuvky s použitím odpovídající nosné masky (viz strany 242, 243, 238).	bílá / ledová bílá bílá / bílá titanová lungo / mléčná bílá starostříbrná šampaňská antracitová ocelová	5014E-A00100 01 5014E-A00100 03 5014E-A00100 08 5014E-A00100 26 5014E-A00100 32 5014E-A00100 33 5014E-A00100 34 5014E-A00100 36	10 10 10 10/1 10/1 10/1 10/1 10/1
<b>Time®</b> <b>Time® Arbo</b>			<b>1 2 3 4 5 6 7 8</b>	
	Moduly R&M freenet <b>Kryt pro prvky R&amp;M freenet</b> s popisovým polem, s kovovým upevňovacím třmenem, pro upevnění dvou modulů R&M freenet firmy Reichle & De-Massari.	bílá / ledová bílá bílá / bílá titanová lungo / mléčná bílá starostříbrná šampaňská antracitová ocelová	① 5014E-A00420 01 ① 5014E-A00420 03 ① 5014E-A00420 08 ① 5014E-A00420 26 ① 5014E-A00420 32 ① 5014E-A00420 33 ① 5014E-A00420 34 ① 5014E-A00420 36	10/1 10/1 10/1 10/1 10/1 10/1 10/1 10/1
<b>Time®</b> <b>Time® Arbo</b>			<b>1 2 3 4 5 6 7 8</b>	
	Moduly Panduit 3917U-A00200 <b>Kryt pro prvky Panduit™ Mini-Com™ nebo pro přístroj osvětlení s LED</b> pro upevnění až tří prvků systému Mini-Com™ (Mini-Jack™) firmy Panduit™. Pro přístroj osvětlení s LED a s šikmým výstupem.  Kryt se dodává s plastovým třmenem (se 4 otvory pro připevnění k instalační krabici).	bílá / ledová bílá bílá / bílá titanová lungo / mléčná bílá starostříbrná šampaňská antracitová ocelová	5014E-A00400 01 5014E-A00400 03 5014E-A00400 08 ② 5014E-A00400 26 5014E-A00400 32 5014E-A00400 33 5014E-A00400 34 5014E-A00400 36	10 10/1 10/1 10/1 10/1 10/1 10/1 10/1
<b>Time®</b> <b>Time® Arbo</b>			<b>1 2 3 4 5 6 7 8</b>	

### Poznámky:

- ① Výrobek nemusí být skladem; bude dodán nejpozději do 3 týdnů.
  - ② Výběh – v období po 1. 4. 2018 již materiál nemusí být dostupný.
- Přístroje pro montáž do hořlavých podkladů – viz strany 388, 392 - 394.

# Time®, Time® Arbo

## Termostaty • Časové spínače








Pro přístroje	Název	Barva	Objednáací číslo	Jednot. bal. ks				
Pro design	Technické údaje		Kompletnost					
3292U-A00003	<b>Termostat univerzální s otočným nastavením teploty</b> Ovládací jednotka (nutno použít spínací přístroj). Volitelná funkce prostorového, nebo podlahového termostatu. Lineární nastavení teploty. Indikace stavu výstupu dvojbarevnou LED. Tlačítka pro zapnutí/vypnutí regulace (neodpojuje od napájení) a pro ruční snížení teploty (s indikací LED). Pracovní teplota: 0 °C až +55 °C  Prostorový termostat s tepelnou zpětnou vazbou: Nastavitelné teploty: cca +13 °C až +27 °C Nastavitelné ruční snížení teploty: cca 2 K až 8 K Hystereze: cca ±0,25 K Podlahový termostat: Nastavitelné teploty: cca +15 °C až +48 °C Nastavitelné ruční snížení teploty: cca 4 K až 16 K Hystereze: cca ±0,5 K. Ke svorkám 1, 2 spínacího přístroje je nutné připojit vnější snímač teploty 3292U-A90100 (není součástí dodávky).	bílá / ledová bílá bílá / bílá titanová lungo / mléčná bílá starostříbrná šampaňská  antracitová ocelová	3292E-A10101 01	1				
			3292E-A10101 03	1				
			3292E-A10101 08	1				
			3292E-A10101 26	1				
			3292E-A10101 32	1				
			3292E-A10101 33	1				
			3292E-A10101 34	1				
			3292E-A10101 36	1				
						1 2 3 4 5 6 7 8		
			3292U-A00003	<b>Termostat univerzální programovatelný</b> Ovládací jednotka (nutno použít spínací přístroj). Volitelná funkce prostorového, podlahového nebo kombinovaného termostatu. Nastavitelné teploty: 0 °C až +50 °C Provozní režimy: manuální, automatický, dovolená 3 časové programy (každý 70 čas. značek – min. po 5 min; dny v týdnu 1, 2 ... , 7, 1 - 5, 6 - 7, 1 - 7) Adaptivní regulace, funkce předvídání, softwarové vypnutí, volba topení nebo chlazení, min. a max. teplota podlahy, omezení nastavitelných teplot, teplotní offset, volba reakce na ovládání vnějším kontaktem, protimrazová ochrana, ochrana ventilů, inverze funkce výstupu, počítadlo provozních hodin, automatický přechod zimní/letní čas, zámek tlačítek, jas a kontrast displeje, volba snímače teploty, volba jazyka (CZ, EN, RUS). Rezerva chodu: cca 90 dní (dobíjecí Li článek) Displej svítí pouze při napájení z 230 V. Pracovní teplota: 0 °C až +50 °C Snímač teploty podlahy 3292U-A90100 je nutné objednat zvlášť.		bílá / ledová bílá bílá / bílá titanová lungo / mléčná bílá starostříbrná šampaňská antracitová ocelová	3292E-A10301 01	1
3292E-A10301 03	1							
3292E-A10301 08	1							
3292E-A10301 26	1							
3292E-A10301 32	1							
3292E-A10301 33	1							
3292E-A10301 34	1							
3292E-A10301 36	1							
					1 2 3 4 5 6 7 8			
2CKA001043A0124	<b>Kryt ovládače časového mechanického</b>	bílá / ledová bílá bílá / bílá titanová lungo / mléčná bílá starostříbrná šampaňská antracitová ocelová			3294E-A00160 01		5/1	
			3294E-A00160 03	5/1				
			3294E-A00160 08	5/1				
			3294E-A00160 26	5/1				
			3294E-A00160 32	5/1				
			3294E-A00160 33	5/1				
			3294E-A00160 34	5/1				
			3294E-A00160 36	5/1				
						1 2 3 4 5 6 7 8		
			3292U-A00013 3292U-A00003	<b>Hodiny spínací programovatelné</b> Ovládací jednotka (nutno použít spínací přístroj). Provozní režimy: manuální, automatický, automatický astro, časovač, dovolená 3 časové programy (každý 70 čas. značek – min. po 5 min; dny v týdnu 1, 2 ... , 7, 1 - 5, 6 - 7, 1 - 7) Softwarové vypnutí, astrofunkce (zeměpisné souřadnice, časové pásmo, korekce východu a západu slunce), volba reakce na ovládání vnějším kontaktem, inverze funkce výstupu, počítadlo provozních hodin, automatický přechod zimní/letní čas, měření prostorové teploty, zámek tlačítek, jas a kontrast displeje, volba jazyka (CZ, EN, RUS). Rezerva chodu: cca 90 dní (dobíjecí Li článek) Displej svítí pouze při napájení z 230 V. Pracovní teplota: 0 °C až +50 °C	bílá / ledová bílá bílá / bílá titanová lungo / mléčná bílá starostříbrná šampaňská antracitová ocelová	3292E-A20301 01	1	
3292E-A20301 03	1							
3292E-A20301 08	1							
3292E-A20301 26	1							
3292E-A20301 32	1							
3292E-A20301 33	1							
3292E-A20301 34	1							
3292E-A20301 36	1							
						1 2 3 4 5 6 7 8		

### Poznámky:

☉ Výrobek nemusí být skladem; bude dodán nejpozději do 3 týdnů.  
 Přístroje pro montáž do hořlavých podkladů – viz strany 388, 392 - 394.

# Time®, Time® Arbo

Časové spínače • Stmívače • Regulátor otáček • Snímače pohybu • Dálkové ovládání

Pro přístroje	Název	Barva	Objednací číslo	Jednot. bal. ks
<b>Pro design</b>	<b>Technické údaje</b>		<b>Kompletnost</b>	
	2CKA006410A0393 2CKA006410A0399 2CKA001032A0518  <b>Time®</b> <b>Time® Arbo</b>	<b>Kryt časovače Busch-Timer®, ovladače časovacího komfortního Busch-Timer® nebo snímače kvality vzduchu</b>	bílá / ledová bílá bílá / bílá titanová lungo / mléčná bílá starostříbrná šampaňská antracitová ocelová	3299E-A40100 01 5/1 3299E-A40100 03 5/1 3299E-A40100 08 5/1 3299E-A40100 26 5/1 3299E-A40100 32 5/1 3299E-A40100 33 5/1 3299E-A40100 34 5/1 3299E-A40100 36 5/1 <b>1 2 3 4 5 6 7 8</b>
	2CKA006512A0345 2CKA006514A0111 <sup>16)</sup> 2CKA006515A0704 2CKA006512A0057 2CKA006520A0227 2CKA006517A0018 2CKA006513A05.. 2CKA006599A2035 <sup>16)</sup> 2CKA006599A.... <b>Time®, Time® Arbo</b>	<b>Kryt stmívače s otočným ovladačem</b> S upevňovací maticí. S distančním kroužkem pro 2CKA006514A0111. Možnost orientačního osvětlení doutnavkou 2CKA006599A0518 (není součástí dodávky).	bílá / ledová bílá bílá / bílá titanová lungo / mléčná bílá starostříbrná šampaňská antracitová ocelová	3294E-A00123 01 5 3294E-A00123 03 5 3294E-A00123 08 5 3294E-A00123 26 5/1 3294E-A00123 32 5/1 3294E-A00123 33 5/1 3294E-A00123 34 5/1 3294E-A00123 36 5/1 <b>1 2 3 4 5 6 7 8</b>
	2CKA006560A1205 2CKA006590A0171 2CKA006512A0323 2CKA006550A0042  <b>Time®</b> <b>Time® Arbo</b>	<b>Kryt stmívače s krátkocestným ovladačem</b>	bílá / ledová bílá bílá / bílá titanová lungo / mléčná bílá starostříbrná šampaňská antracitová ocelová	3299E-A00100 01 5/1 3299E-A00100 03 5/1 3299E-A00100 08 5/1 3299E-A00100 26 5/1 3299E-A00100 32 5/1 3299E-A00100 33 5/1 3299E-A00100 34 5/1 3299E-A00100 36 5/1 <b>1 2 3 4 5 6 7 8</b>
	2CKA006590A0172  <b>Time®</b> <b>Time® Arbo</b>	<b>Kryt modulu výkonového stmívače</b> Pro překrytí přídatného výkonového modulu univerzálního stmívače.	bílá / ledová bílá bílá / bílá titanová lungo / mléčná bílá starostříbrná šampaňská antracitová ocelová	5015E-A00200 01 5/1 5015E-A00200 03 5/1 5015E-A00200 08 5/1 5015E-A00200 26 5/1 5015E-A00200 32 5/1 5015E-A00200 33 5/1 5015E-A00200 34 5/1 5015E-A00200 36 5/1 <b>1 2 3 4 5 6 7 8</b>
	3294U-A00130  <b>Time®</b> <b>Time® Arbo</b>	<b>Kryt regulátoru otáček</b> S upevňovací maticí.	bílá / ledová bílá bílá / bílá titanová lungo / mléčná bílá starostříbrná šampaňská antracitová ocelová	3294E-A00130 01 5/1 3294E-A00130 03 5/1 3294E-A00130 08 5/1 3294E-A00130 26 5/1 3294E-A00130 32 5/1 3294E-A00130 33 5/1 3294E-A00130 34 5/1 3294E-A00130 36 5/1 <b>1 2 3 4 5 6 7 8</b>
	3299U-A00006 3299U-A00007 3299U-A00001  <b>Time®</b> <b>Time® Arbo</b>	<b>Snímač spínače automatického</b> Úhel pokrytí: cca 180° (1 rovina – viz strana 574) Nastavitelné hodnoty (zepředu pod víčkem): prahové osvětlení (cca 5 - 1 000 lx); citlivost; zpoždění vypnutí (5 s - 10 min., příp. stiskem víčka pod čočkou na 15, 30, 45, 60 min.) Pracovní teplota: -10 °C až +55 °C	bílá / ledová bílá bílá / bílá titanová lungo / mléčná bílá starostříbrná šampaňská antracitová ocelová	3299E-A02100 01 1 3299E-A02100 03 1 3299E-A02100 08 1 3299E-A02100 26 1 3299E-A02100 32 1 3299E-A02100 33 1 3299E-A02100 34 1 3299E-A02100 36 1 <b>1 2 3 4 5 6 7 8</b>
	3299-.A.3108 .. 3299-115.8 3299-15508 3299-233.8 3299-83338 3299-2..08 3299-1.408 3299-1.308 3299-13508 <b>Time® (Arbo)</b>	<b>Vysilač RF dvojtlačítkový, nástěnný</b> Pro bezdrátové radiofrekvenční ovládání přístrojů s RF přijímačem.  Bližší informace v kapitole „Bezdrátové dálkové ovládání“.	bílá / ledová bílá bílá / bílá titanová lungo / mléčná bílá starostříbrná šampaňská antracitová ocelová	3299E-A21908 01 1 3299E-A21908 03 1 3299E-A21908 08 1 3299E-A21908 26 1 3299E-A21908 32 1 3299E-A21908 33 1 3299E-A21908 34 1 3299E-A21908 36 1 <b>1 2 3 4 5 6 7 8</b>

#### Poznámky:

<sup>16)</sup> Osvětlení krytu doutnavkou ani LED nelze použít.











☉ Výrobek nemusí být skladem; bude dodán nejpozději do 3 týdnů.

RF = radiofrekvenční (pro bezdrátové dálkové ovládání)

Přístroje pro montáž do hořlavých podkladů – viz strany 388, 392 - 394.

# Time®, Time® Arbo

## Dálkové ovládání • Žaluziové spínače

Pro přístroje	Název	Barva	Objednací číslo	Jednot. bal. ks	
Pro design	Technické údaje		Kompletnost		
3299.-A.3108 .. 3299-115.8 3299-15508 3299-233.8 3299-83338 3299-2..08 3299-.1408 3299-1.308 3299-13508 <b>Time® (Arbo)</b>	<b>Vysílač RF čtyřtlačítkový, nástěnný</b> Pro bezdrátové radiofrekvenční ovládání přístrojů s RF přijímačem.  Bližší informace v kapitole „Bezdrátové dálkové ovládání“.	bílá / ledová bílá bílá / bílá titanová lungo / mléčná bílá starostříbrná šampaňská antracitová ocelová	3299E-A11908 01 3299E-A11908 03 3299E-A11908 08 3299E-A11908 26 3299E-A11908 32 3299E-A11908 33 3299E-A11908 34 3299E-A11908 36 <b>1 2 3 4 5 6 7 8</b>	1 1 1 1 1 1 1 1 1	
3299-..908 3299A-A11908 .. 3299M-A.1908 .. 3299E-A.1908 .. 3299-47918 .. 3299-229.8 3299-204.8 3299-.0958 <b>Time®</b> <b>Time® Arbo</b>	<b>Spínač s krátkocestným ovladačem, s RF přijímačem pro dálkové ovládání</b>  Do paměti lze uložit až 32 kódů RF vysílačů. Bližší informace v kapitole „Bezdrátové dálkové ovládání“.  2 300 W pro ⚡, 1 750 V·A pro   <sup>44)</sup> , 500 V·A / 64 μF pro  , 16 A při AC-1 230 V AC, 3vodičové připojení	bílá / ledová bílá bílá / bílá titanová lungo / mléčná bílá starostříbrná šampaňská antracitová ocelová	3299E-A23108 01 3299E-A23108 03 3299E-A23108 08 3299E-A23108 26 3299E-A23108 32 3299E-A23108 33 3299E-A23108 34 3299E-A23108 36 <b>1 2 3 4 5 6 7 8</b>	1 1 1 1 1 1 1 1	
3299-..908 3299A-A11908 .. 3299M-A.1908 .. 3299E-A.1908 .. 3299-47918 .. 3299-229.8 3299-204.8 3299-.0958 <b>Time®</b> <b>Time® Arbo</b>	<b>Spínač žaluziový s krátkocestným ovladačem, s RF přijímačem pro dálkové ovládání</b>  Do paměti lze uložit až 32 kódů RF vysílačů. Bližší informace v kapitole „Bezdrátové dálkové ovládání“.  2 × 3 A (cos φ > 0,8) 230 V AC, 4vodičové připojení	bílá / ledová bílá bílá / bílá titanová lungo / mléčná bílá starostříbrná šampaňská antracitová ocelová	3299E-A33108 01 3299E-A33108 03 3299E-A33108 08 3299E-A33108 26 3299E-A33108 32 3299E-A33108 33 3299E-A33108 34 3299E-A33108 36 <b>1 2 3 4 5 6 7 8</b>	1 1 1 1 1 1 1 1	
3299-11508 3299-233.8 3299-83338 3299-.1408 3299-21208  <b>Time®</b> <b>Time® Arbo</b>	<b>Vysílač vlhkosti RF, nástěnný</b> Pro dvojstavové řízení vlhkosti na předem nastavenou hodnotu (vlhkostat).  Bližší informace v kapitole „Bezdrátové dálkové ovládání“.	bílá / ledová bílá bílá / bílá titanová lungo / mléčná bílá starostříbrná šampaňská antracitová ocelová	3299E-A07908 01 3299E-A07908 03 3299E-A07908 08 3299E-A07908 26 3299E-A07908 32 3299E-A07908 33 3299E-A07908 34 3299E-A07908 36 <b>1 2 3 4 5 6 7 8</b>	1 1 1 1 1 1 1 1	
3559-A89345 3559-A88345  <b>Time®</b> <b>Time® Arbo</b>	<b>Kryt spínače žaluziového dělený s potiskem</b> Pro spínač řazení 1+1 s blokováním. Pro ovladač řazení 1/0+1/0 s blokováním.	bílá / ledová bílá bílá / bílá titanová lungo / mléčná bílá starostříbrná šampaňská antracitová ocelová	3558E-A00662 01 3558E-A00662 03 3558E-A00662 08 3558E-A00662 26 3558E-A00662 32 3558E-A00662 33 3558E-A00662 34 3558E-A00662 36 <b>1 2 3 4 5 6 7 8</b>	5 5 5 5/1 5/1 5/1 5/1 5/1	
2CKA006410A0390  <b>Time®</b> <b>Time® Arbo</b>	<b>Kryt spínače žaluziového komfortního s otočným ovladačem</b>	bílá / ledová bílá bílá / bílá titanová lungo / mléčná bílá starostříbrná šampaňská antracitová ocelová	3294E-A00110 01 3294E-A00110 03 3294E-A00110 08 3294E-A00110 26 3294E-A00110 32 3294E-A00110 33 3294E-A00110 34 3294E-A00110 36 <b>1 2 3 4 5 6 7 8</b>	5/1 5/1 5/1 5/1 5/1 5/1 5/1 5/1	
2CKA006410A0378 2CKA006410A0380 2CKA006401A0051  <b>Time®</b> <b>Time® Arbo</b>	<b>Kryt spínače žaluziového Busch-Jalousiecontrol® II s krátkocestným ovladačem</b>	bílá / ledová bílá bílá / bílá titanová lungo / mléčná bílá starostříbrná šampaňská antracitová ocelová	3299E-A00110 01 3299E-A00110 03 3299E-A00110 08 3299E-A00110 26 3299E-A00110 32 3299E-A00110 33 3299E-A00110 34 3299E-A00110 36 <b>1 2 3 4 5 6 7 8</b>	5/1 5/1 5/1 5/1 5/1 5/1 5/1 5/1	

### Poznámky:

<sup>44)</sup> Také např. pro kompaktní zářivky na 230 V AC (tzv. úsporné žárovky) nebo svítidla s LED.

⊗ Výrobek nemusí být skladem; bude dodán nejpozději do 3 týdnů.

RF = radiofrekvenční (pro bezdrátové dálkové ovládání)



# Time®, Time® Arbo

Žaluziové spínače • AudioWorld • LED osvětlení • Ostatní přístroje

Pro přístroje	Název	Barva	Objednací číslo	Jednot. bal. ks
<b>Pro design</b>	<b>Technické údaje</b>		<b>Kompletnost</b>	
	2CKA006410A0393 2CKA006410A0399 2CKA001032A0518  <b>Time®</b> <b>Time® Arbo</b>	<b>Kryt časovače Busch-Timer®, ovladače časovacího komfortního Busch-Timer® nebo snímače kvality vzduchu</b>	bílá / ledová bílá bílá / bílá titanová lungo / mléčná bílá starostříbrná šampaňská antracitová ocelová	3299E-A40100 01 5/1 3299E-A40100 03 5/1 3299E-A40100 08 5/1 3299E-A40100 26 5/1 3299E-A40100 32 5/1 3299E-A40100 33 5/1 3299E-A40100 34 5/1 3299E-A40100 36 5/1 <b>1 2 3 4 5 6 7 8</b>
	2CKA008200A0194 2CKA008200A0041 2CKA008200A0153  <b>Time®</b> <b>Time® Arbo</b>	<b>Kryt zesilovače s tunerem FM nebo internetového rádia Busch-iNet</b>	bílá / ledová bílá bílá / bílá titanová lungo / mléčná bílá starostříbrná šampaňská antracitová ocelová	3299E-A40200 01 5/1 3299E-A40200 03 5/1 3299E-A40200 08 5/1 3299E-A40200 26 5/1 3299E-A40200 32 5/1 3299E-A40200 33 5/1 3299E-A40200 34 5/1 3299E-A40200 36 5/1 <b>1 2 3 4 5 6 7 8</b>
	2CKA008200A0042  <b>Time®</b> <b>Time® Arbo</b>	<b>Kryt pro reproduktor</b> Pro zapuštěný reproduktor s kulatou mřížkou.	bílá / ledová bílá bílá / bílá titanová starostříbrná šampaňská antracitová ocelová	<b>N</b> 5016E-A00075 01 5/1 <b>N</b> 5016E-A00075 03 5/1 <b>N</b> 5016E-A00075 08 5/1 <b>N</b> 5016E-A00075 32 5/1 <b>N</b> 5016E-A00075 33 5/1 <b>N</b> 5016E-A00075 34 5/1 <b>N</b> 5016E-A00075 36 5/1 <b>1 2 3 4 5 6 7 8</b>
	3917U-A0005. 2CKA008200A0010 2CKA008200A0108 5525U-A00100  <b>Time®</b> <b>Time® Arbo</b>	<b>Kryt přístroje osvětlení s LED, přístroje AudioWorld nebo adaptéru Profil 45</b> Pro přístroje osvětlení s LED. Pro přístroj zesilovače a předzesilovače pro audiosignál. Pro adaptér pro přístroje Profil 45.	bílá / ledová bílá bílá / bílá titanová lungo / mléčná bílá starostříbrná šampaňská antracitová ocelová	5016E-A00070 01 5/1 5016E-A00070 03 5/1 5016E-A00070 08 5/1 5016E-A00070 26 5/1 5016E-A00070 32 5/1 5016E-A00070 33 5/1 5016E-A00070 34 5/1 5016E-A00070 36 5/1 <b>1 2 3 4 5 6 7 8</b>
	Moduly Panduit 3917U-A00200  <b>Time®</b> <b>Time® Arbo</b>	<b>Kryt pro prvky Panduit™ Mini-Com™ nebo pro přístroj osvětlení s LED</b> pro upevnění až tří prvků systému Mini-Com™ (Mini-Jack™) firmy Panduit™. Pro přístroj osvětlení s LED a s šikmým výstupem.  Kryt se dodává s plastovým třmenem (se 4 otvory pro připevnění k instalační krabici).	bílá / ledová bílá bílá / bílá titanová lungo / mléčná bílá starostříbrná šampaňská antracitová ocelová	5014E-A00400 01 10 5014E-A00400 03 10/1 5014E-A00400 08 10/1 5014E-A00400 26 10/1 5014E-A00400 32 10/1 5014E-A00400 33 10/1 5014E-A00400 34 10/1 5014E-A00400 36 10/1 <b>1 2 3 4 5 6 7 8</b>
	<b>Time®</b> <b>Time® Arbo</b>	<b>Svorkovnice pětipólová s krytem</b> S odlehčovací sponou. Pro pevný přívod 5 × 1,5 - 4 mm <sup>2</sup> Cu. Pro pohyblivý vývod 5 × 1 - 2,5 mm <sup>2</sup> Cu.	bílá / ledová bílá bílá / bílá titanová lungo / mléčná bílá starostříbrná šampaňská antracitová ocelová	3938E-A00025 01 5 3938E-A00025 03 5 3938E-A00025 08 5/1 3938E-A00025 26 5/1 3938E-A00025 32 5/1 3938E-A00025 33 5/1 3938E-A00025 34 5/1 3938E-A00025 36 5/1 <b>1 2 3 4 5 6 7 8</b>
	<b>Time®</b> <b>Time® Arbo</b>	<b>Kryt zaslepovací</b> S plastovým upevňovacím třmenem.	bílá / ledová bílá bílá / bílá titanová lungo / mléčná bílá starostříbrná šampaňská antracitová ocelová	3902E-A00001 01 10 3902E-A00001 03 10 3902E-A00001 08 10 3902E-A00001 26 10/1 3902E-A00001 32 10/1 3902E-A00001 33 10/1 3902E-A00001 34 10/1 3902E-A00001 36 10/1 <b>1 2 3 4 5 6 7 8</b>







**Poznámky:**

**N** Novinka

**⊗** Výrobek nemusí být skladem; bude dodán nejpozději do 3 týdnů.

# Time®, Time® Arbo

## Zásuvky

Řazení	Název	Barva	Objednáací číslo	Jednot. bal. ks	
Pro design	<b>Technické údaje</b>		<b>Kompletnost</b>		
	<b>Zásuvka centrálního vysávání</b> Zásuvka je určena pro systémy centrálního vysávání s trubicemi o průměru 51 mm (s kónickou koncovkou o délce 32 až 36 mm a průměrech 37,5/37,0 až 38,5/38 mm). Pro vysávací jednotky s podtlakem 10 - 45 kPa. Základna je součástí dodávky.	bílá / ledová bílá bílá / bílá titanová lungo / mléčná bílá starostříbrná šampaňská antracitová ocelová	5530E-A67107 01 5530E-A67107 03 5530E-A67107 08 5530E-A67107 26 5530E-A67107 32 5530E-A67107 33 5530E-A67107 34 5530E-A67107 36	8/1 8/1 8/1 8/1 8/1 8/1 8/1 8/1	
<b>Time®</b> <b>Time® Arbo</b>			<b>1 2 3 4 5 6 7 8</b>		
2P+PE	<b>Zásuvka jednonásobná s ochranným kolíkem, s clonkami</b>	bílá / ledová bílá bílá / bílá titanová lungo / mléčná bílá starostříbrná šampaňská antracitová ocelová	5519E-A02357 01 5519E-A02357 03 5519E-A02357 08 5519E-A02357 26 5519E-A02357 32 5519E-A02357 33 5519E-A02357 34 5519E-A02357 36	10 10 10 10/1 10/1 10/1 10/1 10/1	
<b>Time®</b> <b>Time® Arbo</b>	Bezšroubové připojení vodičů. IP 40 16 A, 250 V AC		<b>1 2 3 4 5 6 7 8</b>		
2P+PE	<b>Zásuvka jednonásobná s ochranným kolíkem, s clonkami, s popisovým polem</b>	bílá / ledová bílá bílá / bílá titanová lungo / mléčná bílá starostříbrná šampaňská antracitová ocelová	5519E-A02352 01 5519E-A02352 03 5519E-A02352 08 5519E-A02352 26 5519E-A02352 32 5519E-A02352 33 5519E-A02352 34 5519E-A02352 36	10/1 10/1 10/1 10/1 10/1 10/1 10/1 10/1	
<b>Time®</b> <b>Time® Arbo</b>	Bezšroubové připojení vodičů. IP 40 16 A, 250 V AC		<b>1 2 3 4 5 6 7 8</b>		
2P+PE	<b>Zásuvka jednonásobná s ochranným kolíkem, s clonkami, s víčkem</b>	bílá / ledová bílá bílá / bílá titanová lungo / mléčná bílá starostříbrná šampaňská antracitová ocelová	5519E-A02397 01 5519E-A02397 03 5519E-A02397 08 5519E-A02397 26 5519E-A02397 32 5519E-A02397 33 5519E-A02397 34 5519E-A02397 36	10 10 10 10/1 10/1 10/1 10/1 10/1	
<b>Time®</b> <b>Time® Arbo</b>	Bezšroubové připojení vodičů. IP 40 16 A, 250 V AC		<b>1 2 3 4 5 6 7 8</b>		
2x(2P+PE)	<b>Zásuvka dvojnásobná s ochrannými kolíky, s clonkami, s natočenou dutinou <sup>18)</sup></b>	bílá / ledová bílá bílá / bílá titanová lungo / mléčná bílá starostříbrná šampaňská antracitová ocelová	5513F-C02357 01 5513F-C02357 03 5513F-C02357 08 5513F-C02357 26 5513F-C02357 32 5513F-C02357 33 5513F-C02357 34 5513F-C02357 36	10 10 10 10/1 10/1 10/1 10/1 10/1	
<b>Time®</b>	Bezšroubové připojení vodičů. IP 40 16 A, 250 V AC		<b>1 2 3 4 5 6 7 8</b>		
2P+PE	<b>Zásuvka jednonásobná s ochranným kolíkem, s clonkami, s USB nabíjením</b> Pro současné používání zásuvky a nabíjení mobilního koncového zařízení se standardním nabíjecím rozhraním dle ČSN EN 62684 pomocí USB kabelu typu A. Elektronická ochrana před zkratem a přetížením. Výstupní napětí: 5 V DC ± 5 % (SELV) Jmenovitý proud: 700 mA Klidová spotřeba: 0,1 W Vestavná hloubka: 35 mm Nelze používat k datovému přenosu.	bílá / ledová bílá bílá / bílá titanová lungo / mléčná bílá starostříbrná šampaňská antracitová ocelová	5569E-A02357 01 5569E-A02357 03 5569E-A02357 08 5569E-A02357 26 5569E-A02357 32 5569E-A02357 33 5569E-A02357 34 5569E-A02357 36	1 1 1 1 1 1 1 1	
<b>Time®</b> <b>Time® Arbo</b>	Bezšroubové připojení vodičů. 16 A, 250 V AC		<b>1 2 3 4 5 6 7 8</b>		

### Poznámky:

<sup>18)</sup> Přístroj je určen pro montáž do elektroinstalačních krabic o vnitřním průměru 68 mm. Při montáži do dutých přiček použijte krabice KUL 68-45/LD,








KPRL 68-70/LD nebo KPR 68/71L (dodává KOPOS KOLÍN a.s.).

☉ Výrobek nemusí být skladem; bude dodán nejpozději do 3 týdnů.

Přístroje pro montáž do hořlavých podkladů – viz strana 388, 392 - 394.

# Time®, Time® Arbo

## Zásuvky

Řazení	Název	Barva	Objednací číslo	Jednot. bal. ks
	<b>Technické údaje</b>		<b>Kompletnost</b>	
	2P+PE <b>Zásuvka jednonásobná s ochranným kolíkem, s clonkami, s ochranou před přepětím</b> Optická signalizace poruchy.  Technické parametry – viz strana 557. Bezšroubové připojení vodičů. IP 40 16 A, 230 V AC	bílá / ledová bílá bílá / bílá titanová lungo / mléčná bílá starostříbrná šampaňská antracitová ocelová	5599E-A02357 01 5599E-A02357 03 5599E-A02357 08 5599E-A02357 26 5599E-A02357 32 5599E-A02357 33 5599E-A02357 34 5599E-A02357 36 <b>1 2 3 4 5 6 7 8</b>	1 1 1 1 1 1 1 1
<b>Time® Time® Arbo</b>				
	2P+PE <b>Zásuvka jednonásobná s ochranným kolíkem, s clonkami, s ochranou před přepětím</b> Akustická signalizace poruchy.  Technické parametry – viz strana 557. Bezšroubové připojení vodičů. IP 40 16 A, 230 V AC	bílá / ledová bílá bílá / bílá titanová lungo / mléčná bílá starostříbrná šampaňská antracitová ocelová	5589E-A02357 01 5589E-A02357 03 <b>2</b> 5589E-A02357 08 <b>2</b> 5589E-A02357 26 <b>2</b> 5589E-A02357 32 <b>2</b> 5589E-A02357 33 <b>2</b> 5589E-A02357 34 <b>2</b> 5589E-A02357 36 <b>1 2 3 4 5 6 7 8</b>	1 1 1 1 1 1 1
<b>Time® Time® Arbo</b>				
	2x(2P+PE) <b>Zásuvka dvojnásobná s ochrannými kolíky, s clonkami, s natočenou dutinou, s ochranou před přepětím</b> <sup>18)</sup> Optická signalizace poruchy.  Technické parametry – viz strana 557. Bezšroubové připojení vodičů. IP 40 16 A, 230 V AC	bílá / ledová bílá bílá / bílá titanová lungo / mléčná bílá starostříbrná šampaňská antracitová ocelová	5593F-C02357 01 5593F-C02357 03 5593F-C02357 08 5593F-C02357 26 5593F-C02357 32 5593F-C02357 33 5593F-C02357 34 5593F-C02357 36 <b>1 2 3 4 5 6 7 8</b>	1 1 1 1 1 1 1
<b>Time®</b>				
	2x(2P+PE) <b>Zásuvka dvojnásobná s ochrannými kolíky, s clonkami, s natočenou dutinou, s ochranou před přepětím</b> <sup>18)</sup> Akustická signalizace poruchy.  Technické parametry – viz strana 557. Bezšroubové připojení vodičů. IP 40 16 A, 230 V AC	bílá / ledová bílá bílá / bílá titanová lungo / mléčná bílá starostříbrná šampaňská antracitová ocelová	<b>2</b> 5583F-C02357 01 <b>2</b> 5583F-C02357 03 <b>2</b> 5583F-C02357 08 <b>2</b> 5583F-C02357 26 <b>2</b> 5583F-C02357 32 <b>2</b> 5583F-C02357 33 <b>2</b> 5583F-C02357 34 <b>2</b> 5583F-C02357 36 <b>1 2 3 4 5 6 7 8</b>	1 1 1 1 1 1 1
<b>Time®</b>				
	2P+PE <b>Zásuvka jednonásobná s ochranným kolíkem, s clonkami</b> Pro náhradní elektrické zdroje.  Bezšroubové připojení vodičů. IP 40 16 A, 250 V AC	karmínová / ledová bílá karmínová / bílá (RAL 3003)	5519E-A02357 10 5519E-A02357 13 <b>1 2 3 4 5 6 7 8</b>	10/1 10/1
<b>Time® Time® Arbo</b>				
	2P+PE <b>Zásuvka jednonásobná s ochranným kolíkem, s clonkami, s ochranou před přepětím</b> Pro náhradní elektrické zdroje.  Technické parametry – viz strana 557. Bezšroubové připojení vodičů. IP 40 16 A, 230 V AC	karmínová / ledová bílá karmínová / bílá (RAL 3003)	5599E-A02357 10 5599E-A02357 13 <b>1 2 3 4 5 6 7 8</b>	1 1
<b>Time® Time® Arbo</b>				
	2P+PE <b>Zásuvka jednonásobná s ochranným kolíkem, s clonkami</b> Pro náhradní elektrické zdroje (dieselagregát).  Bezšroubové připojení vodičů. IP 40 16 A, 250 V AC	modrá / bílá (RAL 5005)	<b>2</b> 5519E-A02357 14 <b>1 2 3 4 5 6 7 8</b>	10/1
<b>Time® Time® Arbo</b>				

### Poznámky:

<sup>18)</sup> Přístroj je určen pro montáž do elektroinstalačních krabic o vnitřním průměru 68 mm. Při montáži do dutých příček použijte krabice KUL 68-45/LD, KPRL 68-70/LD nebo KPR 68/71L (dodává KOPOS KOLÍN a.s.).






**2** Výrobek nemusí být skladem; bude dodán nejpozději do 3 týdnů.

Exportní typy zásuvek v kapitole „Zásuvky jiných systémů“.

Přístroje pro montáž do hořlavých podkladů – viz strana 388, 392 - 394.

# Time®, Time® Arbo

## Zásuvky • Rámečky






Řazení	Název	Barva	Objednací číslo	Jednot. bal. ks	
<b>Pro design</b>	<b>Technické údaje</b>		<b>Kompletnost</b>		
2P+PE	<p><b>Zásuvka jednonásobná s ochranným kolíkem, s clonkami s ochranou před přepětím</b> Optická signalizace poruchy.</p> <p>Technické parametry – viz strana 557. Bezšroubové připojení vodičů. IP 40 16 A, 230 V AC</p>	modrá / bílá (RAL 5005)	⊕ 5599E-A02357 14	1	
<b>Time®</b> <b>Time® Arbo</b>			<b>1 2 3 4 5 6 7 8</b>		
2P+PE	<p><b>Zásuvka bezpečnostní FI-DOS s vestavěným proudovým chráničem, s clonkami</b> Reziduální pracovní proud <math>I_{\Delta n}</math>: 30 mA Typ A, citlivost na střídavý i pulsní proud Jmenovitý proud <math>I_n</math>: 16 A Jmenovitá frekvence: 45 - 60 Hz Vybavovací čas při <math>5 \times I_{\Delta n}</math>: max. 30 ms Jmenovitý zkratový proud: 3 000 A Odolnost proti impulsním proudům: 3 000 A, 8/20 <math>\mu</math>s Teplota okolního prostředí: -25 °C až +40 °C Stupeň ochrany krytím: IP 20 Klimatická odolnost: v souladu s ČSN EN 61008-1 Připojovací průřez: 1,5 až 2,5 mm<sup>2</sup> Vestavní hloubka: 32 mm</p> <p>Ke svorkám L, N lze připojit další zásuvky, které budou rovněž pod kontrolou proudového chrániče. Bezšroubové připojení vodičů.</p>	bílá / ledová bílá bílá / bílá	5526E-A02369 01 5526E-A02369 03	1 1	
<b>Time®</b>			<b>1 2 3 4 5 6 7 8</b>		
<p><b>Další produkty designové řady Time®, Time® Arbo najdete v kapitolách:</b> – ABB-free@home® – Spínače a zásuvky IP 44, IP 54, IP 55, IP 66 – Přístroje pro montáž do hořlavých podkladů – Zásuvky jiných systémů</p> <p>Schémata zapojení, rozměrové výkresy a další informace najdete v kapitole Technické údaje.</p>					
<b>Rámeček pro elektroinstalační přístroje jednonásobný</b>					
		bílá / ledová bílá	3901F-A00110 01	20	
		bílá / bílá	3901F-A00110 03	20	
		titanová	3901F-A00110 08	20	
		lungo / mléčná bílá	3901F-A00110 26	20/1	
		starostříbrná	3901F-A00110 32	20/1	
		šampaňská	3901F-A00110 33	20/1	
		antracitová	3901F-A00110 34	20/1	
		ocelová	3901F-A00110 36	20/1	
<b>Time®</b>			<b>1 2 3 4 5 6 7 8</b>		
<b>Rámeček pro elektroinstalační přístroje dvojnásobný vodorovný</b>					
		bílá / ledová bílá	3901F-A00120 01	10	
		bílá / bílá	3901F-A00120 03	10	
		titanová	3901F-A00120 08	10	
		lungo / mléčná bílá	3901F-A00120 26	10/1	
		starostříbrná	3901F-A00120 32	10/1	
		šampaňská	3901F-A00120 33	10/1	
		antracitová	3901F-A00120 34	10/1	
		ocelová	3901F-A00120 36	10/1	
<b>Time®</b>			<b>1 2 3 4 5 6 7 8</b>		
<b>Rámeček pro elektroinstalační přístroje trojnásobný vodorovný</b>					
		bílá / ledová bílá	3901F-A00130 01	10	
		bílá / bílá	3901F-A00130 03	10	
		titanová	3901F-A00130 08	10/1	
		lungo / mléčná bílá	3901F-A00130 26	10/1	
		starostříbrná	3901F-A00130 32	10/1	
		šampaňská	3901F-A00130 33	10/1	
		antracitová	3901F-A00130 34	10/1	
		ocelová	3901F-A00130 36	10/1	
<b>Time®</b>			<b>1 2 3 4 5 6 7 8</b>		

### Poznámky:

⊕ Výrobek nemusí být skladem; bude dodán nejpозději do 3 týdnů.


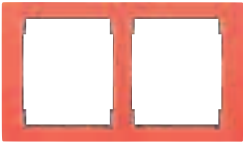




Schéma zapojení k bezpečnostním zásuvkám FI-DOS – viz strana 593.

Rámečky pro montáž do hořlavých podkladů – viz strany 388, 393 - 394.

Pro přístroje	Název	Barva	Objednací číslo	Jednot. bal. ks
Pro design	Technické údaje		<b>Kompletnost</b>	
	<b>Rámeček pro elektroinstalační přístroje čtyřnásobný vodorovný</b>	bílá / ledová bílá	3901F-A00140 01	10
		bílá / bílá	3901F-A00140 03	10
		titanová	3901F-A00140 08	10/1
		lungo / mléčná bílá	3901F-A00140 26	10/1
		starostříbrná	3901F-A00140 32	10/1
		šampaňská	3901F-A00140 33	10/1
		antracitová	3901F-A00140 34	10/1
		ocelová	3901F-A00140 36	10/1
Time®			<b>1 2 3 4 5 6 7 8</b>	
	<b>Rámeček pro elektroinstalační přístroje pětinásobný vodorovný</b>	bílá / ledová bílá	3901F-A00150 01	10
		bílá / bílá	3901F-A00150 03	10
		titanová	3901F-A00150 08	10/1
		lungo / mléčná bílá	3901F-A00150 26	10/1
		starostříbrná	3901F-A00150 32	10/1
		šampaňská	3901F-A00150 33	10/1
		antracitová	3901F-A00150 34	10/1
		ocelová	3901F-A00150 36	10/1
Time®			<b>1 2 3 4 5 6 7 8</b>	
	<b>Rámeček pro elektroinstalační přístroje dvojnásobný svislý</b>	bílá / ledová bílá	3901F-A00121 01	10
		bílá / bílá	3901F-A00121 03	10
		titanová	3901F-A00121 08	10/1
		lungo / mléčná bílá	3901F-A00121 26	10/1
		starostříbrná	3901F-A00121 32	10/1
		šampaňská	3901F-A00121 33	10/1
		antracitová	3901F-A00121 34	10/1
		ocelová	3901F-A00121 36	10/1
Time®			<b>1 2 3 4 5 6 7 8</b>	
	<b>Rámeček pro elektroinstalační přístroje trojnásobný svislý</b>	bílá / ledová bílá	3901F-A00131 01	10
		bílá / bílá	3901F-A00131 03	10
		titanová	3901F-A00131 08	10/1
		lungo / mléčná bílá	3901F-A00131 26	10/1
		starostříbrná	3901F-A00131 32	10/1
		šampaňská	3901F-A00131 33	10/1
		antracitová	3901F-A00131 34	10/1
		ocelová	3901F-A00131 36	10/1
Time®			<b>1 2 3 4 5 6 7 8</b>	
	<b>Rámeček pro elektroinstalační přístroje čtyřnásobný svislý</b>	bílá / ledová bílá	3901F-A00141 01	10/1
		bílá / bílá	3901F-A00141 03	10/1
		titanová	3901F-A00141 08	10/1
		lungo / mléčná bílá	3901F-A00141 26	10/1
		starostříbrná	3901F-A00141 32	10/1
		šampaňská	3901F-A00141 33	10/1
		antracitová	3901F-A00141 34	10/1
		ocelová	3901F-A00141 36	10/1
Time®			<b>1 2 3 4 5 6 7 8</b>	

# Time® Arbo

## Rámečky

Pro přístroje	Název	Barva	Objednáací číslo	Jednot. bal. ks	
Pro design	Technické údaje		<b>Kompletnost</b>		
	<b>Rámeček pro elektroinstalační přístroje jednonásobný<sup>41)</sup></b>	přírodní javor olše třešeň mahagon wenge	3901F-A50110 50J 3901F-A50110 51J 3901F-A50110 52J 3901F-A50110 53J 3901F-A50110 54J	20/1 20/1 20/1 20/1 20/1	
Time® Arbo			<b>1 2 3 4 5 6 7 8</b>		
	<b>Rámeček pro elektroinstalační přístroje dvojnásobný vodorovný<sup>41)</sup></b>	přírodní javor olše třešeň mahagon wenge	3901F-A50120 50J 3901F-A50120 51J 3901F-A50120 52J 3901F-A50120 53J 3901F-A50120 54J	10/1 10/1 10/1 10/1 10/1	
Time® Arbo			<b>1 2 3 4 5 6 7 8</b>		
	<b>Rámeček pro elektroinstalační přístroje trojnásobný vodorovný<sup>41)</sup></b>	přírodní javor olše třešeň mahagon wenge	3901F-A50130 50J 3901F-A50130 51J 3901F-A50130 52J 3901F-A50130 53J 3901F-A50130 54J	10/1 10/1 10/1 10/1 10/1	
Time® Arbo			<b>1 2 3 4 5 6 7 8</b>		
	<b>Rámeček pro elektroinstalační přístroje čtyřnásobný vodorovný<sup>41)</sup></b>	přírodní javor olše třešeň mahagon wenge	3901F-A50140 50J 3901F-A50140 51J 3901F-A50140 52J 3901F-A50140 53J 3901F-A50140 54J	10/1 10/1 10/1 10/1 10/1	
Time® Arbo			<b>1 2 3 4 5 6 7 8</b>		
	<b>Rámeček pro elektroinstalační přístroje dvojnásobný svislý<sup>41)</sup></b>	přírodní javor olše třešeň mahagon wenge	☉ 3901F-A50121 50J ☉ 3901F-A50121 51J ☉ 3901F-A50121 52J ☉ 3901F-A50121 53J ☉ 3901F-A50121 54J	10/1 10/1 10/1 10/1 10/1	
Time® Arbo			<b>1 2 3 4 5 6 7 8</b>		
	<b>Rámeček pro elektroinstalační přístroje trojnásobný svislý<sup>41)</sup></b>	přírodní javor olše třešeň mahagon wenge	☉ 3901F-A50131 50J ☉ 3901F-A50131 51J ☉ 3901F-A50131 52J ☉ 3901F-A50131 53J ☉ 3901F-A50131 54J	10/1 10/1 10/1 10/1 10/1	
Time® Arbo			<b>1 2 3 4 5 6 7 8</b>		

### Poznámky:

<sup>41)</sup> Rámečky řady Time® Arbo jsou vyrobeny z přírodního materiálu (dřevo) s povrchovou úpravou. Barevné odstíny jednotlivých rámečků se proto mohou mírně odlišovat a kresby dřeva mohou být rozdílné. Při instalaci v prostředí se zvýšenou vlhkostí může docházet k rozměrovým změnám rámečků.

☉ Výrobek nemusí být skladem; bude dodán nejpozději do 3 týdnů.