

# Element®

Moderní pastelové barvy pro dokonalou harmonii.  
Elektroinstalace s vysokou přístrojovou vybaveností.  
Barevná relaxace.

bílá / bílá



bílá / ledová bílá



bílá / ledová šedá



slonová kost / ledová bílá



agáve / ledová bílá



karamelová / ledová šedá



karminová / ledová šedá




kávová / ledová opálová





Element




Pro přístroje	Název	Barva	Objednací číslo	Jednot. bal. ks
Pro design	Technické údaje		Kompletnost	
	3559-A01345	<b>Kryt jednoduchý</b>		
	3559-A06345	Pro spínače řazení 1, 6, 7.	bílá / ledová bílá	3558E-A00651 01 20
	3559-A07345	Pro ovládače řazení 1/0, 6/0.	bílá / bílá	3558E-A00651 03 20
	3559-A91345		bílá / ledová šedá	3558E-A00651 04 20
	3559-A86345		karamelová / ledová šedá	3558E-A00651 07 20
	3558-A01340		slonová kost / ledová bílá	3558E-A00651 21 20/1
	3558-A06340		agáve / ledová bílá	3558E-A00651 22 20/1
	3558-A07340		bouřková / ledová šedá	3558E-A00651 23 20/1
	3558-A91342		karmínová / ledová šedá	3558E-A00651 24 20/1
		kávová / ledová opálová	3558E-A00651 25 20/1	


## Element®

	3559-A01345	<b>Kryt jednoduchý s čířým průřezem</b>		
	3559-A21345	Pro spínače řazení 1So, 1S, 6So, 6S, 7So.	bílá / ledová bílá	3558E-A00653 01 20
	3559-A06345	Pro ovládače řazení 1/0So (1/0S), 6/0So (6/0S).	bílá / bílá	3558E-A00653 03 20
	3559-A25345		bílá / ledová šedá	3558E-A00653 04 20
	3559-A07345		karamelová / ledová šedá	3558E-A00653 07 20
	3559-A91345		slonová kost / ledová bílá	3558E-A00653 21 20/1
	3559-A86345		agáve / ledová bílá	3558E-A00653 22 20/1
	3558-A01340		bouřková / ledová šedá	3558E-A00653 23 20/1
	3558-A21342		karmínová / ledová šedá	3558E-A00653 24 20/1
	3558-A25342		kávová / ledová opálová	3558E-A00653 25 20/1
	3558-A06340			
	3558-A07340			
3558-A91342				

## Element®

	3559-A01345	<b>Kryt jednoduchý s popisovým polem</b>		
	3559-A06345	Pro spínače řazení 1, 6, 7.	bílá / ledová bílá	3558E-A00610 01 5
	3559-A07345	Pro ovládače řazení 1/0, 6/0.	bílá / bílá	3558E-A00610 03 5
	3559-A91345		bílá / ledová šedá	3558E-A00610 04 5
	3559-A86345		karamelová / ledová šedá	3558E-A00610 07 5
	3558-A01340		slonová kost / ledová bílá	3558E-A00610 21 5/1
	3558-A06340		agáve / ledová bílá	3558E-A00610 22 5/1
	3558-A07340		bouřková / ledová šedá	3558E-A00610 23 5/1
	3558-A91342		karmínová / ledová šedá	3558E-A00610 24 5/1
			kávová / ledová opálová	3558E-A00610 25 5/1


## Element®

	3558E-A00610 ..	<b>Pole popisové</b> Pro kryt jednoduchý s popisovým polem.	3558E-A10	50/10
	3558E-A00610 ..	<b>Pole popisové se symbolem zvonku</b> Pro kryt jednoduchý s popisovým polem.	3558E-A10/1	50/10
	3558E-A00610 ..	<b>Pole popisové se symbolem světla</b> Pro kryt jednoduchý s popisovým polem.	3558E-A10/2	50/10

## Element®

 Výběh – v období po 1. 4. 2012 již materiál nemusí být dostupný.  
 Přístroje pro montáž do hořlavých podkladů – viz strana 350.


Poznámky

Pro přístroje	Název	Barva	Objednáací číslo	Jednot. bal. ks
Pro design	Technické údaje		Kompletnost	
3559-A02345 3558-A02340	<b>Kryt jednoduchý s potiskem, s čířým průzorem</b> Pro spínače řazení 2S (2).	bílá / ledová bílá bílá / bílá bílá / ledová šedá karamelová / ledová šedá slonová kost / ledová bílá agáve / ledová bílá bouřková / ledová šedá  karmínová / ledová šedá káвовá / ledová opálová	3558E-A00655 01 3558E-A00655 03 3558E-A00655 04 3558E-A00655 07 3558E-A00655 21 3558E-A00655 22 3558E-A00655 23 3558E-A00655 24 3558E-A00655 25	5 5 5 5 5/1 5/1 5/1 5/1 5/1



## Element®

1 2 3 4 5 6 7 8


1011-0-0816 CZ	<b>Kryt jednoduchý s potiskem, s čířým průzorem</b> Pro spínač řazení 3S (3).	bílá / ledová bílá bílá / bílá bílá / ledová šedá karamelová / ledová šedá slonová kost / ledová bílá agáve / ledová bílá bouřková / ledová šedá  karmínová / ledová šedá káвовá / ledová opálová	3558E-A00933 01 3558E-A00933 03 3558E-A00933 04 3558E-A00933 07 3558E-A00933 21 3558E-A00933 22 3558E-A00933 23 3558E-A00933 24 3558E-A00933 25	5 5 5 5 5/1 5/1 5/1 5/1 5/1
----------------	--	--	---	---



Lze kombinovat s doutnavkou 3916-62220.

## Element®


1 2 3 4 5 6 7 8

3559-A05345 3559-A52345 3559-A53345 3559-A87345 3558-A05340 3558-A52340 3558-A87340	<b>Kryt dělený</b> Pro spínače řazení 5, 6+6 (6+1), 6+6/0 (6+1/0). Pro ovládač řazení 1/0+1/0.	bílá / ledová bílá bílá / bílá bílá / ledová šedá karamelová / ledová šedá slonová kost / ledová bílá agáve / ledová bílá bouřková / ledová šedá  karmínová / ledová šedá káвовá / ledová opálová	3558E-A00652 01 3558E-A00652 03 3558E-A00652 04 3558E-A00652 07 3558E-A00652 21 3558E-A00652 22 3558E-A00652 23 3558E-A00652 24 3558E-A00652 25	20 20 20 20 20/1 20/1 20/1 20/1 20/1
---	--	--	---	--




## Element®

1 2 3 4 5 6 7 8

Pro přístroje	Název	Barva	Objednací číslo	Jednot. bal. ks
Pro design	Technické údaje		Kompletnost	
	3559-A92445	<b>Kryt spínače kartového</b>		
		bílá / ledová bílá	3559E-A00700 01	10/1
		bílá / bílá	3559E-A00700 03	10/1
		bílá / ledová šedá	3559E-A00700 04	10/1
		karamelová / ledová šedá	3559E-A00700 07	10/1
		slonová kost / ledová bílá	3559E-A00700 21	10/1
		agáve / ledová bílá	3559E-A00700 22	10/1
		bouřková / ledová šedá	3559E-A00700 23	10/1
		karminová / ledová šedá	3559E-A00700 24	10/1
		kávová / ledová opálová	3559E-A00700 25	10/1


Element®

1 2 3 4 5 6 7 8


	1101-0-0918	<b>Kryt spínače s otočným ovladačem</b> Pro trojstupňový spínač s nulovou polohou.		
		bílá / ledová bílá	3294E-A00170 01	5/1
		bílá / bílá	3294E-A00170 03	5/1
		bílá / ledová šedá	3294E-A00170 04	5/1
		karamelová / ledová šedá	3294E-A00170 07	5/1
		slonová kost / ledová bílá	3294E-A00170 21	5/1
		agáve / ledová bílá	3294E-A00170 22	5/1
		bouřková / ledová šedá	3294E-A00170 23	5/1
		karminová / ledová šedá	3294E-A00170 24	5/1
		kávová / ledová opálová	3294E-A00170 25	5/1

Element®

1 2 3 4 5 6 7 8

		<b>Ovládač zvonkový trojnásobný</b>		
		bílá / ledová bílá	3171E-A00300 01	10/1
		bílá / bílá	3171E-A00300 03	10/1
	bílá / ledová šedá	3171E-A00300 04	10/1	
Element®	1 A, 50 V			

1 2 3 4 5 6 7 8

	6514-0-0111 <sup>16)</sup>	<b>Kryt stmívače s otočným ovladačem</b>		
	6515-0-0704	S upevňovací maticí.	3294E-A00123 01	5
	6512-0-0057	S distančním kroužkem pro 6514-0-0111.	3294E-A00123 03	5
	6520-0-0227	Možnost orientačního osvětlení doutnavkou	3294E-A00123 04	5
	6517-0-0018	6599-0-0518 (není součástí dodávky).	3294E-A00123 07	5
	6513-0-0568		3294E-A00123 21	5/1
	6599-0-2035 <sup>16)</sup>		3294E-A00123 22	5/1
	6513-0-0590		3294E-A00123 23	5/1
			3294E-A00123 24	5/1
			3294E-A00123 25	5/1

Element®

1 2 3 4 5 6 7 8

<sup>16)</sup> Osvětlení krytu doutnavkou nelze použít.

❖ Výběh – v období po 1. 4. 2012 již materiál nemusí být dostupný.

Přístroje pro montáž do hořlavých podkladů – viz strana 350.

Pro přístroje	Název	Barva	Objednací číslo	Jednot. bal. ks
Pro design	Technické údaje		Kompletnost	
6560-0-1205	<b>Kryt stmívače s krátkocestným ovladačem</b>	bílá / ledová bílá	3299E-A00100 01	5
6590-0-0171		bílá / bílá	3299E-A00100 03	5
6550-0-0042		bílá / ledová šedá	3299E-A00100 04	5
		karamelová / ledová šedá	3299E-A00100 07	5
		slonová kost / ledová bílá	3299E-A00100 21	5/1
		agáve / ledová bílá	3299E-A00100 22	5/1
		bouřková / ledová šedá	3299E-A00100 23	5/1
		karmínová / ledová šedá	3299E-A00100 24	5/1
		kávová / ledová opálová	3299E-A00100 25	5/1



## Element®



1 2 3 4 5 6 7 8

6590-0-0172	<b>Kryt modulu výkonového stmívacího</b> Pro překrytí přídavného výkonového modulu univerzálního stmívače.	bílá / ledová bílá	5015E-A00200 01	5/1
		bílá / bílá	5015E-A00200 03	5/1
		bílá / ledová šedá	5015E-A00200 04	5/1
		karamelová / ledová šedá	5015E-A00200 07	5/1
		slonová kost / ledová bílá	5015E-A00200 21	5/1
		agáve / ledová bílá	5015E-A00200 22	5/1
		bouřková / ledová šedá	5015E-A00200 23	5/1
		karmínová / ledová šedá	5015E-A00200 24	5/1



## Element®

1 2 3 4 5 6 7 8

	<b>Stmívač s krátkocestným ovladačem (bez paměti)</b>  Plynulý náběh jasu při zapnutí: 1 s Pracovní teplota: -10 °C až +55 °C  40 - 450 W pro  , 40 - 300 V-A pro  40 - 250 W pro halogenové 230V žárovky 230 V AC	bílá / ledová bílá	3299E-A11100 01	1
		bílá / bílá	3299E-A11100 03	1
		bílá / ledová šedá	3299E-A11100 04	1
		karamelová / led. šedá	3299E-A11100 07	1
		slonová kost / led. bílá	3299E-A11100 21	1
		agáve / ledová bílá	3299E-A11100 22	1
		bouřková / ledová šedá	3299E-A11100 23	1
		karmínová / ledová šedá	3299E-A11100 24	1



## Element®

1 2 3 4 5 6 7 8

3294U-A00130	<b>Kryt regulátoru otáček</b> S upevňovací maticí.	bílá / ledová bílá	3294E-A00130 01	5/1
		bílá / bílá	3294E-A00130 03	5/1
		bílá / ledová šedá	3294E-A00130 04	5/1
		karamelová / led. šedá	3294E-A00130 07	5/1
		slonová kost / led. bílá	3294E-A00130 21	5/1
		agáve / ledová bílá	3294E-A00130 22	5/1
		bouřková / led. šedá	3294E-A00130 23	5/1
		karmínová / ledová šedá	3294E-A00130 24	5/1
		kávová / ledová opálová	3294E-A00130 25	5/1



## Element®

1 2 3 4 5 6 7 8

## Poznámky

- Výběh – v období po 1. 4. 2012 již materiál nemusí být dostupný.
- Výrobek není skladem; dodává se na objednávku ve lhůtě 3 týdnů.

Pro přístroje	Název	Barva	Objednáací číslo	Jednot. bal. ks
Pro design	Technické údaje		Kompletnost	
1043-0-0124	<b>Kryt ovládače časového mechanického</b>	bílá / ledová bílá bílá / bílá bílá / ledová šedá karamelová / ledová šedá slonová kost / ledová bílá agáve / ledová bílá bouřková / ledová šedá karmínová / ledová šedá káвовá / ledová opálová	3294E-A00160 01 3294E-A00160 03 3294E-A00160 04 3294E-A00160 07 3294E-A00160 21 3294E-A00160 22 3294E-A00160 23 3294E-A00160 24 3294E-A00160 25	5/1 5/1 5/1 5/1 5/1 5/1 5/1 5/1 5/1



Element®

1 2 3 4 5 6 7 8

3292U-A00003	<b>Hodiny spínací programovatelné</b> Ovládací jednotka (nutno použít spínací přístroj). Provozní režimy: manuální, automatický, automatický astro, časovač, dovolená 3 časové programy (každý 70 čas. značek – min. po 5 min; dny v týdnu 1, 2 . . . , 7, 1 - 5, 6 - 7, 1 - 7) softwarové vypnutí, astrofunkce (zeměpisné souřadnice, časové pásmo, korekce východu a západu slunce), volba reakce na ovládání kontaktem, inverze výstupu, počítadlo provozních hodin, automatický přechod zimní/letní čas, měření prostorové teploty, zámek tlačítek, jas a kontrast displeje, volba jazyka (CZ, EN, RUS) Rezerva chodu: cca 90 dní (dobíjecí Li články) Pracovní teplota: 0 °C až +50 °C	bílá / ledová bílá bílá / bílá bílá / ledová šedá karamelová / led. šedá slonová kost / led. bílá agáve / ledová bílá karmínová / ledová šedá káвовá / ledová opálová	<b>N</b> 3292E-A20301 01 <b>N</b> 3292E-A20301 03 <b>N</b> 3292E-A20301 04 <b>N</b> 3292E-A20301 07 <b>N</b> 3292E-A20301 21 <b>N</b> 3292E-A20301 22 <b>N</b> 3292E-A20301 24 <b>N</b> 3292E-A20301 25	1 1 1 1 1 1 1 1
--------------	---	--	--	--------------------------------------



Element®

1 2 3 4 5 6 7 8

	<b>Spínač automatický se snímačem pohybu</b> Spínací prvek: triak Úhel pokrytí: cca 180° (1 rovina – viz strana 507) Nastavitelné hodnoty (zepředu pod víčkem): prahové osvětlení (1 - 1 000 lx); citlivost; zpoždění vypnutí (5 s - 10 min., příp. stiskem víčka pod čočkou na 15, 30, 45, 60 min.)	bílá / ledová bílá bílá / bílá bílá / ledová šedá karamelová / ledová šedá slonová kost / ledová bílá agáve / ledová bílá bouřková / ledová šedá karmínová / ledová šedá káвовá / ledová opálová	3299E-A12100 01 3299E-A12100 03 3299E-A12100 04 3299E-A12100 07 3299E-A12100 21 3299E-A12100 22 3299E-A12100 23 3299E-A12100 24 3299E-A12100 25	1 1 1 1 1 1 1 1 1
--	---	--	---	---



Element®

1 2 3 4 5 6 7 8







Pracovní teplota: -10 °C až +55 °C  
40 - 450 W pro ⚡  
230 V AC, 2vodičové připojení <sup>36)</sup>

<sup>36)</sup> Paralelní zapojení přístrojů není dovoleno.


**N** Novinka


**V** Výběh – v období po 1. 4. 2012 již materiál nemusí být dostupný.

Pro přístroje	Název	Barva	Objednáací číslo	Jednot. bal. ks	
Pro design	Technické údaje		Kompletnost		
	<b>Spínač automatický se snímačem pohybu</b>				
	Spínací prvek: relé	bílá / ledová bílá	3299E-A22100 01	1	
	Úhel pokrytí: cca 180° (1 rovina – viz strana 507)	bílá / bílá	3299E-A22100 03	1	
	Nastavitelné hodnoty (zepředu pod víčkem):	bílá / ledová šedá	3299E-A22100 04	1	
	prahové osvětlení (1 - 1 000 lx); citlivost;	karamelová / ledová šedá	3299E-A22100 07	1	
	zpoždění vypnutí (5 s - 10 min., příp. stiskem	slonová kost / ledová bílá	3299E-A22100 21	1	
	víčka pod čočkou na 15, 30, 45, 60 min.)	agáve / ledová bílá	3299E-A22100 22	1	
		bouřková / ledová šedá	3299E-A22100 23	1	
		karminová / ledová šedá	3299E-A22100 24	1	
		kávová / ledová opálová	3299E-A22100 25	1	

2 300 W pro , 1 750 V·A pro     <sup>44)</sup>,  
500 V·A / 64 µF pro   
230 V AC, 3vodičové připojení


Element®




	<b>Spínač automatický se snímačem pohybu</b>				
	Spínací prvek: 2× relé (relé 2 zapne 3 min. po zapnutí relé 1, nezávisle na vnějším osvětlení)	bílá / ledová bílá	3299E-A32100 01	1	
	Doba sepnutí relé 2: cca 5 min.	bílá / bílá	3299E-A32100 03	1	
	Úhel pokrytí: cca 180° (1 rovina – viz strana 507)	bílá / ledová šedá	3299E-A32100 04	1	
	Nastavitelné hodnoty (zepředu pod víčkem):	karamelová / ledová šedá	3299E-A32100 07	1	
	prahové osvětlení (1 - 1 000 lx); citlivost; zpož-	slonová kost / ledová bílá	3299E-A32100 21	1	
	dění vypnutí relé 1 (5 s - 10 min., příp. stiskem	agáve / ledová bílá	3299E-A32100 22	1	
	víčka pod čočkou na 15, 30, 45, 60 min.)	bouřková / ledová šedá	3299E-A32100 23	1	
		karminová / ledová šedá	3299E-A32100 24	1	
		kávová / ledová opálová	3299E-A32100 25	1	

Max. 3 A (cos φ > 0,8) <sup>44)</sup>  
230 V AC, 4vodičové připojení

Element®




3299E-A13100 ..	<b>Vysílač RF dvojitlačítkový, nástěnný</b>				
3299E-A23100 ..	Pro bezdrátové radiofrekvenční ovládání	bílá / ledová bílá	3299E-A21900 01	1	
3299E-A33100 ..	přístrojů s RF přijímačem.	bílá / bílá	3299E-A21900 03	1	
3299-21200		bílá / ledová šedá	3299E-A21900 04	1	
3299-11500		karamelová / ledová šedá	3299E-A21900 07	1	
3299-15...		slonová kost / ledová bílá	3299E-A21900 21	1	
3299-2.330		agáve / ledová bílá	3299E-A21900 22	1	
3299-8.330		bouřková / ledová šedá	3299E-A21900 23	1	
		karminová / ledová šedá	3299E-A21900 24	1	
		kávová / ledová opálová	3299E-A21900 25	1	


Element®




Bližší informace v kapitole „Bezdrátové  
dálkové ovládání“.








Pro přístroje	Název	Barva	Objednací číslo	Jednot. bal. ks	
Pro design	Technické údaje		Kompletnost		
	3299E-A13100 ..	<b>Vysílač RF čtyřtlačítkový, nástěnný</b>			
	3299E-A23100 ..	Pro bezdrátové radiofrekvenční ovládání	bílá / ledová bílá	3299E-A11900 01	1
	3299E-A33100 ..	přístrojů s RF přijímačem.	bílá / bílá	3299E-A11900 03	1
	3299-21200		bílá / ledová šedá	3299E-A11900 04	1
	3299-28200		karamelová / ledová šedá	3299E-A11900 07	1
	3299-11500		slonová kost / ledová bílá	3299E-A11900 21	1
	3299-15...		agáve / ledová bílá	3299E-A11900 22	1
	3299-2.330		bouřková / ledová šedá	3299E-A11900 23	1
	3299-8.330		karmínová / ledová šedá	3299E-A11900 24	1
		kávová / ledová opálová	3299E-A11900 25	1	

Element® 1 2 3 4 5 6 7 8  
 Blíže informace v kapitole „Bezdrátové dálkové ovládání“.

	3299E-A11900 ..	<b>Stmívač s krátkocestným ovladačem, s RF přijímačem pro dálkové ovládání</b>			
	3299E-A21900 ..		bílá / ledová bílá	3299E-A13100 01	1
	3299-13900		bílá / bílá	3299E-A13100 03	1
	3299-43900	Do paměti lze uložit až 3 různé vysílače.	bílá / ledová šedá	3299E-A13100 04	1
	3299-96900	Programovatelná funkce stmívače / časovače.	karamelová / ledová šedá	3299E-A13100 07	1
	3299-22900		slonová kost / ledová bílá	3299E-A13100 21	1
	3299-299.0		agáve / ledová bílá	3299E-A13100 22	1
			bouřková / ledová šedá	3299E-A13100 23	1
			karmínová / ledová šedá	3299E-A13100 24	1
		kávová / ledová opálová	3299E-A13100 25	1	

Element® 1 2 3 4 5 6 7 8  
 Blíže informace v kapitole „Bezdrátové dálkové ovládání“.  
 40 - 450 W pro , 40 - 300 V-A pro    
 40 - 250 W pro halogenové 230V žárovky  
 230 V AC, 2vodičové připojení

	3299E-A11900 ..	<b>Spínač s krátkocestným ovladačem, s RF přijímačem pro dálkové ovládání</b>			
	3299E-A21900 ..		bílá / ledová bílá	3299E-A23100 01	1
	3299-13900		bílá / bílá	3299E-A23100 03	1
	3299-43900	Do paměti lze uložit až 3 různé vysílače.	bílá / ledová šedá	3299E-A23100 04	1
	3299-96900	Programovatelná funkce spínače / časovače.	karamelová / ledová šedá	3299E-A23100 07	1
	3299-22900		slonová kost / ledová bílá	3299E-A23100 21	1
	3299-299.0		agáve / ledová bílá	3299E-A23100 22	1
			bouřková / ledová šedá	3299E-A23100 23	1
			karmínová / ledová šedá	3299E-A23100 24	1
		kávová / ledová opálová	3299E-A23100 25	1	

Element® 1 2 3 4 5 6 7 8  
 Blíže informace v kapitole „Bezdrátové dálkové ovládání“.  
 2 300 W pro , 1 750 V-A pro   <sup>44)</sup>,  
 500 V·A / 64 µF pro   
 230 V AC, 3vodičové připojení

<sup>44)</sup> Také např. pro kompaktní zářivky na 230 V AC se závitovou patičkou (tzv. úsporné žárovky) nebo svítidla s LED.


☛ Výběh – v období po 1. 4. 2012 již materiál nemusí být dostupný.

RF = radiofrekvenční (pro bezdrátové dálkové ovládání)

Pro přístroje	Název	Barva	Objednáací číslo	Jednot. bal. ks
Pro design	Technické údaje		Kompletnost	
3299E-A11900 ..	<b>Spínač žaluziový s krátkocestným ovladačem, s RF přijímačem pro dálkové ovládání</b>	bílá / ledová bílá	3299E-A33100 01	1
3299E-A21900 ..		bílá / bílá	3299E-A33100 03	1
3299-13900		bílá / ledová šedá	3299E-A33100 04	1
3299-43900		karamelová / ledová šedá	3299E-A33100 07	1
3299-96900 .		slonová kost / ledová bílá	3299E-A33100 21	1
3299-299.0		agáve / ledová bílá	3299E-A33100 22	1
		bouřková / ledová šedá	3299E-A33100 23	1
	Do paměti lze uložit až 3 různé vysílače. Bližší informace v kapitole „Bezdrátové dálkové ovládání“.	karmínová / ledová šedá	3299E-A33100 24	1
		kávová / ledová opálová	3299E-A33100 25	1



Element® 2x 3 A (cos φ > 0,8)  
230 V AC, 4vodičové připojení



3559-A89345	<b>Kryt spínače žaluziového dělený s potiskem</b> Pro spínač řazení 1+1 s blokováním. Pro ovládač řazení 1/0+1/0 s blokováním.	bílá / ledová bílá	3558E-A00662 01	5
3559-A88345		bílá / bílá	3558E-A00662 03	5
		bílá / ledová šedá	3558E-A00662 04	5
		karamelová / ledová šedá	3558E-A00662 07	5
		slonová kost / ledová bílá	3558E-A00662 21	5/1
		agáve / ledová bílá	3558E-A00662 22	5/1
		bouřková / ledová šedá	3558E-A00662 23	5/1
	karmínová / ledová šedá	3558E-A00662 24	5/1	
	kávová / ledová opálová	3558E-A00662 25	5/1	



Element®



6410-0-0390	<b>Kryt spínače žaluziového komfortního s otočným ovladačem</b>	bílá / ledová bílá	3294E-A00110 01	5/1
		bílá / bílá	3294E-A00110 03	5/1
		bílá / ledová šedá	3294E-A00110 04	5/1
		karamelová / ledová šedá	3294E-A00110 07	5/1
		slonová kost / ledová bílá	3294E-A00110 21	5/1
		agáve / ledová bílá	3294E-A00110 22	5/1
		karmínová / ledová šedá	3294E-A00110 24	5/1
	kávová / ledová opálová	3294E-A00110 25	5/1	



Element®



6410-0-0378	<b>Kryt spínače žaluziového Busch-Jalousiecontrol® II s krátkocestným ovladačem</b>	bílá / ledová bílá	3299E-A00110 01	5/1
6410-0-0380		bílá / bílá	3299E-A00110 03	5/1
6401-0-0051		bílá / ledová šedá	3299E-A00110 04	5/1
		karamelová / ledová šedá	3299E-A00110 07	5/1
		slonová kost / ledová bílá	3299E-A00110 21	5/1
		agáve / ledová bílá	3299E-A00110 22	5/1
		bouřková / ledová šedá	3299E-A00110 23	5/1
	karmínová / ledová šedá	3299E-A00110 24	5/1	
	kávová / ledová opálová	3299E-A00110 25	5/1	




Element®




#### Poznámky

- Výběh – v období po 1. 4. 2012 již materiál nemusí být dostupný.
- RF = radiofrekvenční (pro bezdrátové dálkové ovládání)
- Přístroje pro montáž do hořlavých podkladů – viz strana 350.

Pro přístroje	Název	Barva	Objednací číslo	Jednot. bal. ks
Pro design	Technické údaje		Kompletnost	
	6410-0-0373	<b>Kryt ovladače časovacího komfortního Busch-Timer®</b>	bílá / ledová bílá <b>2</b> 3299E-A40100 01 bílá / bílá 3299E-A40100 03 bílá / ledová šedá <b>2</b> 3299E-A40100 04 karamelová / led. šedá <b>2</b> 3299E-A40100 07 slonová kost / led. bílá <b>2</b> 3299E-A40100 21 agáve / ledová bílá <b>2</b> 3299E-A40100 22 bouřková / led. šedá <b>2</b> 3299E-A40100 23 karmínová / ledová šedá <b>2</b> 3299E-A40100 24 kávová / ledová opálová <b>2</b> 3299E-A40100 25	5/1 5/1 5/1 5/1 5/1 5/1 5/1 5/1


Element®

1 2 3 4 5 6 7 8

	3292U-A00003	<b>Termostat univerzální s otočným nastavením teploty</b> Ovládací jednotka (nutno použít spínací přístroj). Volitelná funkce prostorového, nebo podlahového termostatu. Lineární nastavení teploty. Indikace stavu výstupu dvojbarevnou LED. Tlačítka pro zapnutí/vypnutí termostatu a pro ruční snížení teploty (s indikací LED). Pracovní teplota: 0 °C až +55 °C	bílá / ledová bílá <b>N</b> 3292E-A10101 01 bílá / bílá <b>N</b> 3292E-A10101 03 bílá / ledová šedá <b>N</b> 3292E-A10101 04 karamelová / led. šedá <b>N</b> 3292E-A10101 07 slonová kost / led. bílá <b>N</b> 3292E-A10101 21 agáve / ledová bílá <b>N</b> 3292E-A10101 22 karmínová / ledová šedá <b>N</b> 3292E-A10101 24 kávová / ledová opálová <b>N</b> 3292E-A10101 25	1 1 1 1 1 1 1 1
	Prostorový termostat s tepelnou zpětnou vazbou: Nastavitelné teploty: cca +13 °C až +27 °C Nastavitelné ruční snížení teploty: cca 2 K až 8 K Hystereze: cca ±0,25 K			
	Podlahový termostat: Nastavitelné teploty: cca +15 °C až +48 °C Nastavitelné ruční snížení teploty: cca 4 K až 16 K Hystereze: cca ±0,5 K. Ke svorkám 1, 2 spínacího přístroje je nutné připojit vnější snímač teploty 3292U-A90100 (není součástí dodávky).			


Element®

1 2 3 4 5 6 7 8

	3292U-A00003	<b>Termostat univerzální programovatelný</b> Ovládací jednotka (nutno použít spínací přístroj). Volitelná funkce prostorového, podlahového nebo kombinovaného termostatu. Nastavitelné teploty: 0 °C až +50 °C Provozní režimy: manuální, automatický, dovolená 3 časové programy (každý 70 čas. značek – min. po 5 min; dny v týdnu 1, 2 ... , 7, 1 - 5, 6 - 7, 1 - 7) Adaptivní regulace, funkce předvidání, softwarové vypnutí, volba topení nebo chlazení, min. a max. teplota podlahy, omezení nastavitelných teplot, volba reakce na ovládání kontaktem, protimrazová ochrana, ochrana ventilů, inverze výstupu, počítadlo provozních hodin, automatický přechod zimní/letní čas, zámek tlačítek, jas a kontrast displeje, volba snímače teploty, volba jazyka (CZ, EN, RUS) Rezerva chodu: cca 90 dní (dobíjecí Li články) Pracovní teplota: 0 °C až +50 °C Snímač teploty podlahy 3292U-A90100 je nutné objednat zvlášť.	bílá / ledová bílá <b>N</b> 3292E-A10301 01 bílá / bílá <b>N</b> 3292E-A10301 03 bílá / ledová šedá <b>N</b> 3292E-A10301 04 karamelová / led. šedá <b>N</b> 3292E-A10301 07 slonová kost / led. bílá <b>N</b> 3292E-A10301 21 agáve / ledová bílá <b>N</b> 3292E-A10301 22 karmínová / ledová šedá <b>N</b> 3292E-A10301 24 kávová / ledová opálová <b>N</b> 3292E-A10301 25	1 1 1 1 1 1 1 1
---	--------------	---	--	--------------------------------------


Element®


1 2 3 4 5 6 7 8

	3292G-A10101 ..	<b>Snímač teploty pro podlahové vytápění</b>		
	3292A-A10101 ..	Pro termostat s otočným nastavením teploty	šedá	3292U-A90100
	3292A-A10301 ..	3292.-A10101, pro programovatelný termostat		
	3292M-A10101 ..	3292.-A10301		
	3292M-A10301 ..			
	3292E-A10101 ..	Snímací prvek: termistor PTC, 2 kΩ při 25 °C		
3292E-A10301 ..	Kabel: PVC, délka 4 m ( lze zkrátit/prodloužit) Vodiče: 2x 0,35 mm <sup>2</sup> Koncovka: kovová, Ø 6 x 18 mm Stupeň krytí: IP 54			


1 2 3 4 5 6 7 8

- N** Novinka
- 2** Výběh – v období po 1. 4. 2012 již materiál nemusí být dostupný.
- 2** Výrobek není skladem; dodává se na objednávku ve lhůtě 3 týdnů.

Pro přístroje	Název	Barva	Objednáací číslo	Jednot. bal. ks
Pro design	Technické údaje		Kompletnost	
Moduly Panduit 3917U-A00200	<b>Kryt pro prvky Panduit™ Mini-Com™ 29)</b> <b>nebo pro přístroj osvětlení s LED</b> Pro upevnění až tří prvků systému Mini-Com™ (Mini-Jack™) firmy Panduit™. Pro přístroj osvětlení s LED a šikmým vývodem.  Kryt se dodává s plastovým třmenem (se 4 otvory pro připevnění k instalační krabici).	bílá / ledová bílá bílá / bílá bílá / ledová šedá karamelová / ledová šedá slonová kost / ledová bílá agáve / ledová bílá bouřková / ledová šedá  karmínová / ledová šedá	5014E-A00400 01 5014E-A00400 03 5014E-A00400 04 5014E-A00400 07 5014E-A00400 21 5014E-A00400 22 5014E-A00400 23 5014E-A00400 24	10 10 10 10/1 10/1 10/1 10/1 10/1




Element®

3917U-A0005. 3917U-A00150 8200-0-0010 8200-0-0119 8200-0-0108 8200-0-0012 5525U-A00100	<b>Kryt přístroje osvětlení s LED, přístroje AudioWorld nebo adaptéru Profil 45</b> Pro přístroje osvětlení s LED. Pro přístroj zesilovače, zesilovače s interkomem, předzesilovače pro audiosignál nebo pro zapuštěný reproduktor. Pro adaptér pro přístroje Profil 45.	bílá / ledová bílá bílá / bílá bílá / ledová šedá karamelová / ledová šedá slonová kost / ledová bílá agáve / ledová bílá bouřková / ledová šedá  karmínová / ledová šedá káвовá / ledová opálová	5016E-A00070 01 5016E-A00070 03 5016E-A00070 04 5016E-A00070 07 5016E-A00070 21 5016E-A00070 22 5016E-A00070 23 5016E-A00070 24 5016E-A00070 25	5/1 5/1 5/1 5/1 5/1 5/1 5/1 5/1 5/1
--	---	--	---	---



Element®

1 2 3 4 5 6 7 8

8200-0-0041	<b>Kryt zesilovače s tunerem FM</b>	bílá / ledová bílá bílá / bílá bílá / ledová šedá karamelová / ledová šedá slonová kost / ledová bílá agáve / ledová bílá bouřková / ledová šedá  karmínová / ledová šedá káвовá / ledová opálová	3299E-A40200 01 3299E-A40200 03 3299E-A40200 04 3299E-A40200 07 3299E-A40200 21 3299E-A40200 22 3299E-A40200 23 3299E-A40200 24 3299E-A40200 25	5/1 5/1 5/1 5/1 5/1 5/1 5/1 5/1 5/1
-------------	-------------------------------------	--	---	---



Element®









1 2 3 4 5 6 7 8

8200-0-0142	<b>Kryt stanice dokovací Busch-iDock</b>	bílá / ledová bílá bílá / bílá bílá / ledová šedá karamelová / ledová šedá slonová kost / ledová bílá agáve / ledová bílá karmínová / ledová šedá káвовá / ledová opálová	5016E-A00090 01 5016E-A00090 03 5016E-A00090 04 5016E-A00090 07 5016E-A00090 21 5016E-A00090 22 5016E-A00090 24 5016E-A00090 25	5/1 5/1 5/1 5/1 5/1 5/1 5/1 5/1
-------------	--	--	--	--



Element®

1 2 3 4 5 6 7 8

8300-0-0218	<b>Kryt pro domovní telefon s displejem a hands-free ovládáním</b> Sestava se skládá z krytu ovládací jednotky a krytu komunikační jednotky.	bílá / ledová bílá bílá / bílá bílá / ledová šedá karamelová / led. šedá slonová kost / led. bílá agáve / ledová bílá karmínová / ledová šedá káвовá / ledová opálová	 3300E-A40360 01  3300E-A40360 03  3300E-A40360 04  3300E-A40360 07  3300E-A40360 21  3300E-A40360 22  3300E-A40360 24  3300E-A40360 25	5/1 5/1 5/1 5/1 5/1 5/1 5/1 5/1
-------------	---	--	--	--

Element®

1 2 3 4 5 6 7 8











## Poznámky












<sup>29)</sup> Příklady konektorů použitelných pro jednotlivé designové řady a kontakty na jejich výrobce – viz strana 209, 210.

 Novinka

 Výběh – v období po 1. 4. 2012 již materiál nemusí být dostupný.


Řazení	Název	Barva	Objednací číslo	Jednot. bal. ks
Pro design	Technické údaje		Kompletnost	
	<p><b>Adaptér pro přístroje Profil 45</b>                      Pro zapuštěnou montáž libovolných přístrojů Profil 45 (viz strana 354 - 355) do designových řad.                      Pro kompletaci je nutné použít kryt 5016.-A00070 .. a rámeček ve zvolené designové řadě.</p>		5525U-A00100	5/1
Element®				
	<p><b>Svorkovnice pětipólová s krytem</b>                      S odlehčovací sponou.                      Pro pevný přívod 5x 1,5 - 4 mm<sup>2</sup> Cu.                      Pro pohyblivý vývod 5x 1 - 2,5 mm<sup>2</sup> Cu.</p>	bílá / ledová bílá bílá / bílá bílá / ledová šedá karamelová / ledová šedá slonová kost / ledová bílá agáve / ledová bílá bouřková / ledová šedá karminová / ledová šedá kávová / ledová opálová	3938E-A00025 01 3938E-A00025 03 3938E-A00025 04 3938E-A00025 07 3938E-A00025 21 3938E-A00025 22 3938E-A00025 23 3938E-A00025 24 3938E-A00025 25	5 5 5/1 5/1 5/1 5/1 5/1 5/1 5/1
Element®	16 A, 400 V AC			
	<p><b>Kryt zaslepovací</b>                      S plastovým upevňovacím třmenem.</p>	bílá / ledová bílá bílá / bílá bílá / ledová šedá karamelová / ledová šedá slonová kost / ledová bílá agáve / ledová bílá bouřková / ledová šedá karminová / ledová šedá kávová / ledová opálová	3902E-A00001 01 3902E-A00001 03 3902E-A00001 04 3902E-A00001 07 3902E-A00001 21 3902E-A00001 22 3902E-A00001 23 3902E-A00001 24 3902E-A00001 25	10 10 10 10 10/1 10/1 10/1 10/1 10/1
Element®				
	<p><b>Zásuvka jednonásobná s ochranným kolíčkem, s clonkami</b></p>	bílá / ledová bílá bílá / bílá bílá / ledová šedá karamelová / ledová šedá slonová kost / ledová bílá agáve / ledová bílá bouřková / ledová šedá karminová / ledová šedá kávová / ledová opálová	5519E-A02357 01 5519E-A02357 03 5519E-A02357 04 5519E-A02357 07 5519E-A02357 21 5519E-A02357 22 5519E-A02357 23 5519E-A02357 24 5519E-A02357 25	10 10 10 10 10/1 10/1 10/1 10/1 10/1
Element®	Bezšroubové připojení vodičů. IP 40 16 A, 250 V AC			

❖ Výběh – v období po 1. 4. 2012 již materiál nemusí být dostupný.  
 Telefonní, rozhlasové, televizní a datové zásuvky v kapitole „Sdělovací technika“.  
 Exportní typy zásuvek v kapitole „Zásuvky jiných systémů“.  
 Přístroje pro montáž do hořlavých podkladů – viz strana 350.

Řazení	Název	Barva	Objednací číslo	Jednot. bal. ks	
Pro design	Technické údaje		Kompletnost		
2P+PE	<b>Zásuvka jednonásobná s ochranným kolíkem, s clonkami, s popisovým polem</b>	bílá / ledová bílá bílá / bílá bílá / ledová šedá karamelová / ledová šedá slonová kost / ledová bílá agáve / ledová bílá bouřková / ledová šedá  karmínová / ledová šedá káвовá / ledová opálová	5519E-A02352 01 5519E-A02352 03 5519E-A02352 04 5519E-A02352 07 5519E-A02352 21 5519E-A02352 22 5519E-A02352 23 5519E-A02352 24 5519E-A02352 25	10 10 10/1 10/1 10/1 10/1 10/1 10/1 10/1	
Element®	Bezšroubové připojení vodičů. IP 40 16 A, 250 V AC				
2P+PE	<b>Zásuvka jednonásobná s ochranným kolíkem, s clonkami, s víčkem</b>	bílá / ledová bílá bílá / bílá bílá / ledová šedá karamelová / ledová šedá slonová kost / ledová bílá agáve / ledová bílá bouřková / ledová šedá  karmínová / ledová šedá káвовá / ledová opálová	5519E-A02397 01 5519E-A02397 03 5519E-A02397 04 5519E-A02397 07 5519E-A02397 21 5519E-A02397 22 5519E-A02397 23 5519E-A02397 24 5519E-A02397 25	10 10 10 10 10/1 10/1 10/1 10/1 10/1	
Element®	Bezšroubové připojení vodičů. IP 40 16 A, 250 V AC				
2P+PE	<b>Zásuvka jednonásobná s ochranným kolíkem, s clonkami</b>	bílá / ledová bílá bílá / bílá	5518E-A02359 01 5518E-A02359 03	10 10	
Element®	IP 40 16 A, 250 V AC				
2x(2P+PE)	<b>Zásuvka dvojnásobná s ochrannými kolíky, s clonkami, s natočenou dutinou <sup>18)</sup></b>	bílá / ledová bílá bílá / bílá bílá / ledová šedá karamelová / ledová šedá slonová kost / ledová bílá agáve / ledová bílá bouřková / ledová šedá  karmínová / ledová šedá káвовá / ledová opálová	5513E-C02357 01 5513E-C02357 03 5513E-C02357 04 5513E-C02357 07 5513E-C02357 21 5513E-C02357 22 5513E-C02357 23 5513E-C02357 24 5513E-C02357 25	10 10 10 10 10/1 10/1 10/1 10/1 10/1	
Element®	Bezšroubové připojení vodičů. IP 40 16 A, 250 V AC				

## Poznámky





<sup>18)</sup> Přístroj je určen pro montáž do elektroinstalačních krabic o vnitřním průměru 68 mm. Při montáži do dutých přiček použijte krabice KU68 LA, KI 68 L, KPM 64 s montážním kroužkem MKU 64 (dodává Kopus Kolín).

 Výběh – v období po 1. 4. 2012 již materiál nemusí být dostupný.

Telefonní, rozhlasové, televizní a datové zásuvky v kapitole „Sdělovací technika“.






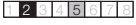




Exportní typy zásuvek v kapitole „Zásuvky jiných systémů“.

Přístroje pro montáž do hořlavých podkladů – viz strana 350.

Řazení	Název	Barva	Objednací číslo	Jednot. bal. ks		
Pro design	Technické údaje		Kompletnost			
	<b>2x(2P+PE)</b> <b>Zásuvka dvojnásobná s ochrannými kolíky, s clonkami</b> <sup>18)</sup>	bílá / ledová bílá	5512E-C02359 01	10		
		bílá / bílá	5512E-C02359 03	10		
		bílá / ledová šedá	5512E-C02359 04	10		
		karamelová / ledová šedá	5512E-C02359 07	10		
		slonová kost / ledová bílá	5512E-C02359 21	10/1		
		agáve / ledová bílá	5512E-C02359 22	10/1		
		bouřková / ledová šedá	5512E-C02359 23	10/1		
		karminová / ledová šedá	5512E-C02359 24	10/1		
		kávová / ledová opálová	5512E-C02359 25	10/1		
<b>Element®</b>	16 A, 250 V AC		<b>1 2 3 4 5 6 7 8</b>			
	<b>2P+PE</b> <b>Zásuvka jednonásobná s ochranným kolíkem, s clonkami, s ochranou před přepětím</b> Optická signalizace poruchy.	bílá / ledová bílá	5599E-A02357 01	1		
		bílá / bílá	5599E-A02357 03	1		
		bílá / ledová šedá	5599E-A02357 04	1		
		karamelová / ledová šedá	5599E-A02357 07	1		
		slonová kost / ledová bílá	5599E-A02357 21	1		
		agáve / ledová bílá	5599E-A02357 22	1		
		bouřková / ledová šedá	5599E-A02357 23	1		
		karminová / ledová šedá	5599E-A02357 24	1		
		kávová / ledová opálová	5599E-A02357 25	1		
	Technické parametry – viz strana 479. Bezšroubové připojení vodičů. IP 40					
<b>Element®</b>	16 A, 230 V AC		<b>1 2 3 4 5 6 7 8</b>			
	<b>2P+PE</b> <b>Zásuvka jednonásobná s ochranným kolíkem, s clonkami, s ochranou před přepětím</b> Akustická signalizace poruchy.	bílá / ledová bílá	5589E-A02357 01	1		
		bílá / bílá	5589E-A02357 03	1		
		bílá / ledová šedá	5589E-A02357 04	1		
		karamelová / ledová šedá	5589E-A02357 07	1		
		slonová kost / ledová bílá	5589E-A02357 21	1		
		agáve / ledová bílá	5589E-A02357 22	1		
		karminová / ledová šedá	5589E-A02357 24	1		
		kávová / ledová opálová	5589E-A02357 25	1		
			Technické parametry – viz strana 479. Bezšroubové připojení vodičů. IP 40			
<b>Element®</b>	16 A, 230 V AC		<b>1 2 3 4 5 6 7 8</b>			
	<b>2x(2P+PE)</b> <b>Zásuvka dvojnásobná s ochrannými kolíky, s clonkami, s natočenou dutinou, s ochranou před přepětím</b> <sup>18)</sup> Optická signalizace poruchy.	bílá / ledová bílá	5593E-C02357 01	1		
		bílá / bílá	5593E-C02357 03	1		
		bílá / ledová šedá	5593E-C02357 04	1		
		karamelová / ledová šedá	5593E-C02357 07	1		
		slonová kost / ledová bílá	5593E-C02357 21	1		
		agáve / ledová bílá	5593E-C02357 22	1		
		bouřková / ledová šedá	5593E-C02357 23	1		
		karminová / ledová šedá	5593E-C02357 24	1		
		kávová / ledová opálová	5593E-C02357 25	1		
	Technické parametry – viz strana 479. Bezšroubové připojení vodičů. IP 40					
<b>Element®</b>	16 A, 230 V AC		<b>1 2 3 4 5 6 7 8</b>			

<sup>18)</sup> Přístroj je určen pro montáž do elektroinstalačních krabic o vnitřním průměru 68 mm. Při montáži do dutých příček použijte krabice KU68 LA, KI 68 L, KPM 64 s montážním kroužkem MKU 64 (dodává Kopos Kolín).

• Výběh – v období po 1. 4. 2012 již materiál nemusí být dostupný.  
Exportní typy zásuvek v kapitole „Zásuvky jiných systémů“.

Řazení	Název	Barva	Objednací číslo	Jednot. bal. ks	
Pro design	Technické údaje		Kompletnost		
2×(2P+PE)	<b>Zásuvka dvojnásobná s ochrannými kolíky, s clonkami, s natočenou dutinou, s ochranou před přepětím</b> <sup>18)</sup> Akustická signalizace poruchy.	bílá / ledová bílá bílá / bílá bílá / ledová šedá karamelová / ledová šedá slonová kost / ledová bílá agáve / ledová bílá bouřková / ledová šedá karmínová / ledová šedá káвовá / ledová opálová	5583E-C02357 01 5583E-C02357 03 5583E-C02357 04 5583E-C02357 07 5583E-C02357 21 5583E-C02357 22 5583E-C02357 23 5583E-C02357 24 5583E-C02357 25	1 1 1 1 1 1 1 1 1	
Element®	Technické parametry – viz strana 479. Bezšroubové připojení vodičů. IP 40 16 A, 230 V AC				
2×(2P+PE)	<b>Zásuvka dvojnásobná s ochrannými kolíky, s clonkami, s ochranou před přepětím</b> <sup>18)</sup> Optická signalizace poruchy.	bílá / ledová bílá bílá / bílá bílá / ledová šedá karamelová / ledová šedá slonová kost / ledová bílá agáve / ledová bílá bouřková / ledová šedá karmínová / ledová šedá káвовá / ledová opálová	5592E-C02359 01 5592E-C02359 03 5592E-C02359 04 5592E-C02359 07 5592E-C02359 21 5592E-C02359 22 5592E-C02359 23 5592E-C02359 24 5592E-C02359 25	1 1 1 1 1 1 1 1 1	
Element®	Technické parametry – viz strana 479. 16 A, 230 V AC				
2P+PE	<b>Zásuvka jednonásobná s ochranným kolíkem, s clonkami</b> Pro náhradní elektrické zdroje.	karmínová / ledová bílá karmínová / bílá karmínová / ledová šedá (RAL 3003)	5519E-A02357 10 5519E-A02357 13 5519E-A02357 24	10 10 10/1	
Element®	Bezšroubové připojení vodičů. IP 40 16 A, 250 V AC				
2P+PE	<b>Zásuvka jednonásobná s ochranným kolíkem, s clonkami, s ochranou před přepětím</b> Pro náhradní elektrické zdroje.	karmínová / ledová bílá karmínová / bílá karmínová / ledová šedá (RAL 3003)	5599E-A02357 10 5599E-A02357 13 5599E-A02357 24	1 1 1	
Element®	Technické parametry – viz strana 479. Bezšroubové připojení vodičů. IP 40 16 A, 230 V AC				
2P+PE	<b>Zásuvka jednonásobná s ochranným kolíkem, s clonkami</b> Pro náhradní elektrické zdroje (dieselagregát).	modrá / bílá (RAL 5005)	5519E-A02357 14	10	
Element®	Bezšroubové připojení vodičů. IP 40 16 A, 250 V AC				

## Poznámky

<sup>18)</sup> Přístroj je určen pro montáž do elektroinstalačních krabic o vnitřním průměru 68 mm. Při montáži do dutých přiček použijte krabice KU68 LA, KI 68 L, KPM 64 s montážním kroužkem MKU 64 (dodává Kopos Kolín).

● Výběh – v období po 1. 4. 2012 již materiál nemusí být dostupný.

Exportní typy zásuvek v kapitole „Zásuvky jiných systémů“.

Řazení	Název	Barva	Objednací číslo	Jednot. bal. ks
Pro design	Technické údaje		Kompletnost	
2P+PE	<b>Zásuvka jednonásobná s ochranným kolíkem, s clonkami s ochranou před přepětím</b> Optická signalizace poruchy.  Technické parametry – viz strana 479. Bezšroubové připojení vodičů. IP 40 16 A, 230 V AC	modrá / bílá (RAL 5005)	5599E-A02357 14	1
	Element®		1 2 3 4 5 6 7 8	
	<b>Modul proudového chrániče FI-DOS pro zapuštěnou montáž, s výstupními chráněnými vodiči</b> Reziduální pracovní proud $I_{An}$ : 30 mA (citlivost na střídavý i pulzní proud) Jmenovitá frekvence: 45 - 60 Hz Vybavovací čas při $5 \times I_{An}$ : max. 30 ms Jmenovitý zkratový proud: 3 000 A Odolnost proti impulz. proudům: 250 A, 8/20 $\mu$ s Indikace provozního stavu: zapínací páčkou Životnost elektrická/mechanická: 1 000/3 000 působení Instalační poloha: libovolná Teplota okolního prostředí: -25 °C až +40 °C Stupeň ochrany krytím: IP 40 Klimatická odolnost: v souladu s EN 61008 Připojovací průřez: 1,5 až 2,5 mm <sup>2</sup> Vestavná hloubka: 32 mm Typové číslo: <b>FIF 16/B</b>  Bezšroubové připojení vodičů. 16 A, 230 V AC	bílá / ledová bílá bílá / bílá bílá / ledová šedá karamelová / led. šedá slonová kost / led. bílá agáve / ledová bílá bouřková / led. šedá karminová / led. šedá kávová / ledová opálová	5526E-A00379 01 5526E-A00379 03 5526E-A00379 04 5526E-A00379 07 5526E-A00379 21 5526E-A00379 22 5526E-A00379 23 5526E-A00379 24 5526E-A00379 25	1 1 1 1 1 1 1 1 1
	Element®		1 2 3 4 5 6 7 8	
	<b>Sada pro signalizaci úniku vody</b> <sup>25) 30)</sup> Je určena k hlídání nežádoucího úniku vody. Složení sady: kontrolní modul FEH 2100.CZ, alarm FIM 1200.CZ, transformátor FLM 1000.CZ, páskový snímač (délka 2 m) FLA 2100.02. Signalizační systém doplňuje pomocné relé FIR 1000.CZ a elektromagnetický ventil k uzavření přívodu vody (není ABB dodáván).	bílá / ledová bílá bílá / bílá karamelová / led. šedá	3280E-A10002 01 3280E-A10002 03 3280E-A10002 07	1 1 1
	Element®		1 2 3 4 5 6 7 8	
	<b>Relé pomocné</b> Ve spojení se sadou signalizace úniku vody slouží k ovládání elektromagnetického ventilu s ovládacím napětím cívky 230 V a otevřeným stavem po přivedení napětí.  Technické informace – viz strana 566. Typové číslo: <b>FIR 1000.CZ</b> 15 - 28 V AC / 18 - 35 V DC	bílá / ledová bílá bílá / bílá karamelová / led. šedá	3280E-A02000 01 3280E-A02000 03 3280E-A02000 07	1 1 1
	Element®		1 2 3 4 5 6 7 8	
	<b>Zásuvka centrálního vysávání</b> Kryt se základnou vysavačové zásuvky je určen pro systémy centrálního vysávání s trubicemi o průměru 51 mm. Základna je součástí dodávky.	bílá / ledová bílá bílá / bílá bílá / ledová šedá karamelová / ledová šedá slonová kost / ledová bílá agáve / ledová bílá karminová / ledová šedá kávová / ledová opálová	5530E-A67107 01 5530E-A67107 03 5530E-A67107 04 5530E-A67107 07 5530E-A67107 21 5530E-A67107 22 5530E-A67107 24 5530E-A67107 25	8/1 8/1 8/1 8/1 8/1 8/1 8/1 8/1
	Element®		1 2 3 4 5 6 7 8	

<sup>25)</sup> Páskový snímač nad rámec sady se objednává samostatně.

<sup>30)</sup> Samostatné přístroje sady – viz strana 322.

● Výběh – v období po 1. 4. 2012 již materiál nemusí být dostupný.

Ⓢ Výrobek není skladem; dodává se na objednávku ve lhůtě 3 týdnů.

Pro přístroje	Název	Barva	Objednáací číslo	Jednot. bal. ks
Pro design	Technické údaje		Kompletnost	
	<b>Rámeček pro elektroinstalační přístroje jednonásobný</b>	bílá / ledová bílá	3901E-A00110 01	20
		bílá / bílá	3901E-A00110 03	20
		bílá / ledová šedá	3901E-A00110 04	20
		karamelová / ledová šedá	3901E-A00110 07	20
		slonová kost / ledová bílá	3901E-A00110 21	20/1
		agáve / ledová bílá	3901E-A00110 22	20/1
		bouřková / ledová šedá	3901E-A00110 23	20/1
		karmínová / ledová šedá	3901E-A00110 24	20/1
		kávová / ledová opálová	3901E-A00110 25	20/1



Element®

1 2 3 4 5 6 7 8

**Rámeček pro elektroinstalační přístroje  
vodorovný dvojnásobný**

bílá / ledová bílá	3901E-A00120 01	10
bílá / bílá	3901E-A00120 03	10
bílá / ledová šedá	3901E-A00120 04	10
karamelová / ledová šedá	3901E-A00120 07	10
slonová kost / ledová bílá	3901E-A00120 21	10/1
agáve / ledová bílá	3901E-A00120 22	10/1
bouřková / ledová šedá	3901E-A00120 23	10/1
karmínová / ledová šedá	3901E-A00120 24	10/1
kávová / ledová opálová	3901E-A00120 25	10/1



Element®

1 2 3 4 5 6 7 8


**Rámeček pro elektroinstalační přístroje  
vodorovný trojnásobný**

bílá / ledová bílá	3901E-A00130 01	10
bílá / bílá	3901E-A00130 03	10
bílá / ledová šedá	3901E-A00130 04	10
karamelová / ledová šedá	3901E-A00130 07	10
slonová kost / ledová bílá	3901E-A00130 21	10/1
agáve / ledová bílá	3901E-A00130 22	10/1
bouřková / ledová šedá	3901E-A00130 23	10/1
karmínová / ledová šedá	3901E-A00130 24	10/1
kávová / ledová opálová	3901E-A00130 25	10/1




Element®

1 2 3 4 5 6 7 8

Pro přístroje	Název	Barva	Objednací číslo	Jednot. bal. ks
Pro design	Technické údaje		Kompletnost	
	<b>Rámeček pro elektroinstalační přístroje vodorovný čtyřnásobný</b>	bílá / ledová bílá	3901E-A00140 01	10/1
		bílá / bílá	3901E-A00140 03	10/1
		bílá / ledová šedá	3901E-A00140 04	10/1
		karamelová / ledová šedá	3901E-A00140 07	10/1
		slonová kost / ledová bílá	3901E-A00140 21	10/1
		agáve / ledová bílá	3901E-A00140 22	10/1
		bouřková / ledová šedá	3901E-A00140 23	10/1
		karmínová / ledová šedá	3901E-A00140 24	10/1
		kávová / ledová opálová	3901E-A00140 25	10/1


Element®

1 2 3 4 5 6 7 8

	<b>Rámeček pro elektroinstalační přístroje vodorovný pětínásobný</b>	bílá / ledová bílá	3901E-A00150 01	10/1
		bílá / bílá	3901E-A00150 03	10/1
		bílá / ledová šedá	3901E-A00150 04	10/1
		karamelová / ledová šedá	3901E-A00150 07	10/1
		slonová kost / ledová bílá	3901E-A00150 21	10/1
		agáve / ledová bílá	3901E-A00150 22	10/1
		bouřková / ledová šedá	3901E-A00150 23	10/1
		karmínová / ledová šedá	3901E-A00150 24	10/1
		kávová / ledová opálová	3901E-A00150 25	10/1

Element®

1 2 3 4 5 6 7 8

	<b>Rámeček pro elektroinstalační přístroje svislý dvojnásobný</b>	bílá / ledová bílá	3901E-A00121 01	10/1
		bílá / bílá	3901E-A00121 03	10/1
		bílá / ledová šedá	3901E-A00121 04	10/1
		karamelová / ledová šedá	3901E-A00121 07	10/1
		slonová kost / ledová bílá	3901E-A00121 21	10/1
		agáve / ledová bílá	3901E-A00121 22	10/1
		bouřková / ledová šedá	3901E-A00121 23	10/1
		karmínová / ledová šedá	3901E-A00121 24	10/1
		kávová / ledová opálová	3901E-A00121 25	10/1

Element®

1 2 3 4 5 6 7 8

Pro přístroje	Název	Barva	Objednací číslo	Jednot. bal. ks
Pro design	Technické údaje		Kompletnost	
	<b>Rámeček pro elektroinstalační přístroje svislý trojnásobný</b>	bílá / ledová bílá	3901E-A00131 01	10/1
		bílá / bílá	3901E-A00131 03	10/1
		bílá / ledová šedá	3901E-A00131 04	10/1
		karamelová / ledová šedá	3901E-A00131 07	10/1
		slonová kost / ledová bílá	3901E-A00131 21	10/1
		agáve / ledová bílá	3901E-A00131 22	10/1
		bouřková / ledová šedá	3901E-A00131 23	10/1
		karmínová / ledová šedá	3901E-A00131 24	10/1
		kávová / ledová opálová	3901E-A00131 25	10/1



Element®

1 2 4 5 7 8

**Rámeček pro elektroinstalační přístroje  
svislý čtyřnásobný**

bílá / ledová bílá	3901E-A00141 01	10/1
bílá / bílá	3901E-A00141 03	10/1
bílá / ledová šedá	3901E-A00141 04	10/1
karamelová / ledová šedá	3901E-A00141 07	10/1
slonová kost / ledová bílá	3901E-A00141 21	10/1
agáve / ledová bílá	3901E-A00141 22	10/1
bouřková / ledová šedá	3901E-A00141 23	10/1
karmínová / ledová šedá	3901E-A00141 24	10/1
kávová / ledová opálová	3901E-A00141 25	10/1




Element®

1 2 4 5 7 8

**Rámeček pro elektroinstalační přístroje  
2x dvojnásobný**

Lze použít např. sestavné krabice KP 67/3  
fy Kopus Kolín.

bílá / ledová bílá	3901E-A00222 01	5/1
bílá / bílá	3901E-A00222 03	5/1
bílá / ledová šedá	3901E-A00222 04	5/1
karamelová / ledová šedá	3901E-A00222 07	5/1
slonová kost / ledová bílá	3901E-A00222 21	5/1
agáve / ledová bílá	3901E-A00222 22	5/1
bouřková / ledová šedá	3901E-A00222 23	5/1
karmínová / ledová šedá	3901E-A00222 24	5/1
kávová / ledová opálová	3901E-A00222 25	5/1



Element®

1 2 4 5 7 8